

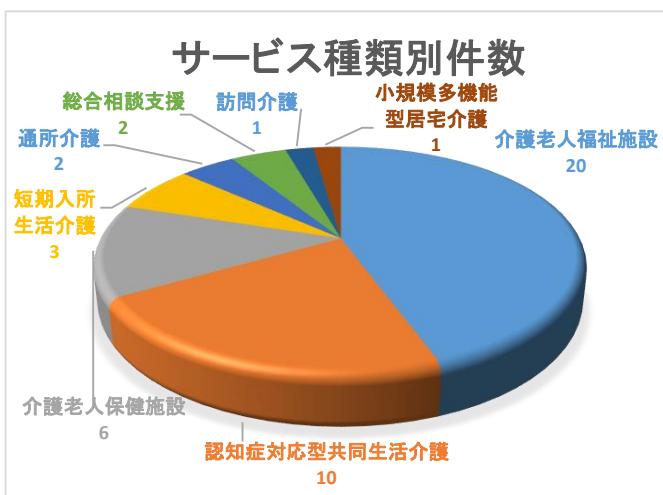
令和4年度 介護保険事業所等における事故報告書集計結果

令和4年4月1日から令和5年3月31日までの期間に、田村市の被保険者が利用する介護保険事業所から報告のあった事故報告書の集計結果を公表します。
 令和4年度の総件数は45件でした。（感染症を除く。）
 今後の事業運営及び事故防止にお役立てください。

1 サービス種別

サービス種類	件数	割合
介護老人福祉施設	20	44.4%
認知症対応型共同生活介護	10	22.2%
介護老人保健施設	6	13.3%
短期入所生活介護	3	6.7%
通所介護	2	4.4%
総合相談支援	2	4.4%
訪問介護	1	2.2%
小規模多機能型居宅介護	1	2.2%
合計	45	100%

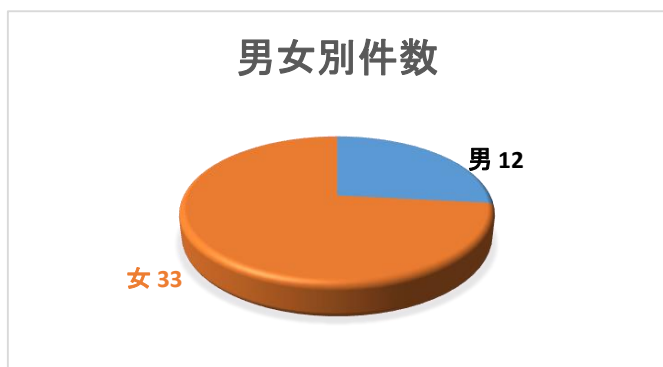
入所型の施設が多い結果となりました。
 入所型の施設（短期入所生活介護は除く）だけで約8割の事故が発生しました。



2 男女別

性別	件数	割合
男	12	26.7%
女	33	73.3%
合計	45	100%

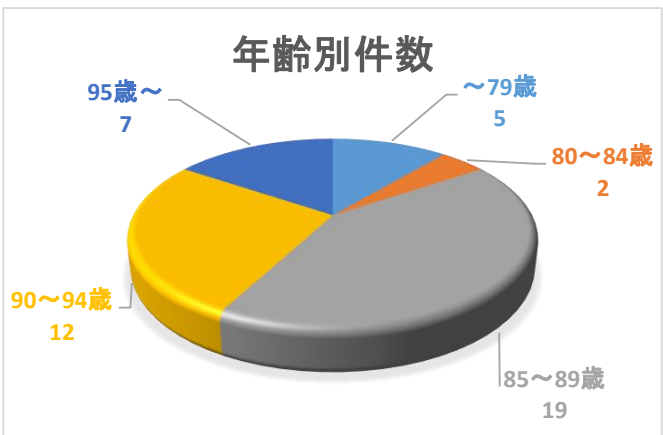
女性が非常に多い結果となりましたが、男性と女性で「8 事故種別」にみた発生率に差異はみられませんでした。



3 年齢別

年齢	件数	割合
～79歳	5	11.1%
80～84歳	2	4.4%
85～89歳	19	42.2%
90～94歳	12	26.7%
95歳～	7	15.6%
合計	45	100%

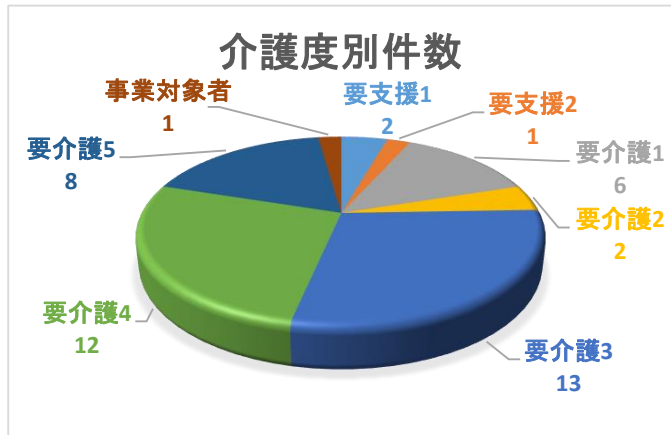
85歳以上の事故件数が多く8割以上を占めており、年齢が高いほど事故発生の危険性が高まっています。



4 介護度別

介護度	件数	割合
要支援1	2	4.4%
要支援2	1	2.2%
要介護1	6	13.3%
要介護2	2	4.4%
要介護3	13	28.9%
要介護4	12	26.7%
要介護5	8	17.8%
事業対象者	1	2.2%
合計	45	100%

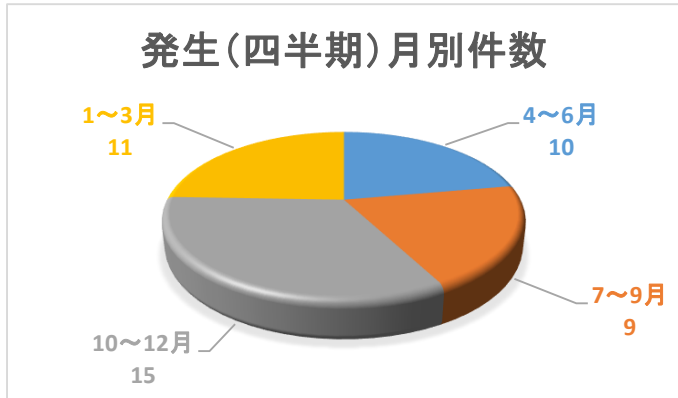
要介護3以上が多い結果となりました。昨年度と比較すると、要介護1以下の件数が増加しており、軽介護度の場合でも注意・対策が必要になっていると考えられます。



5 発生日（四半期）別

発生日	件数	割合
4～6月	10	22.2%
7～9月	9	20.0%
10～12月	15	33.3%
1～3月	11	24.4%
合計	45	100%

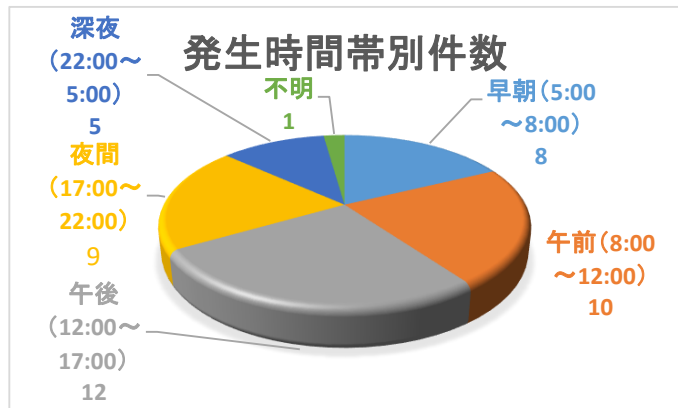
夏・冬期間ともに多い結果となり、季節による発生日数に大きな差はありませんでした。



6 発生時間帯別

発生時間帯	件数	割合
早朝 (5:00～8:00)	8	17.8%
午前 (8:00～12:00)	10	22.2%
午後 (12:00～17:00)	12	26.7%
夜間 (17:00～22:00)	9	20.0%
深夜 (22:00～5:00)	5	11.1%
不明	1	2.2%
合計	45	100%

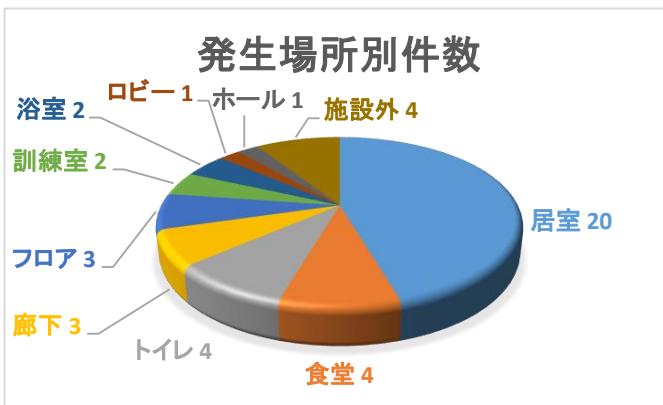
発生時間帯による大きな差はありませんでした。



7 発生場所別

発生場所	件数	割合
居室	20	44.4%
食堂	4	8.9%
トイレ	4	8.9%
廊下	3	6.7%
その他	10	22.2%
施設外	4	8.9%
合計	45	100%

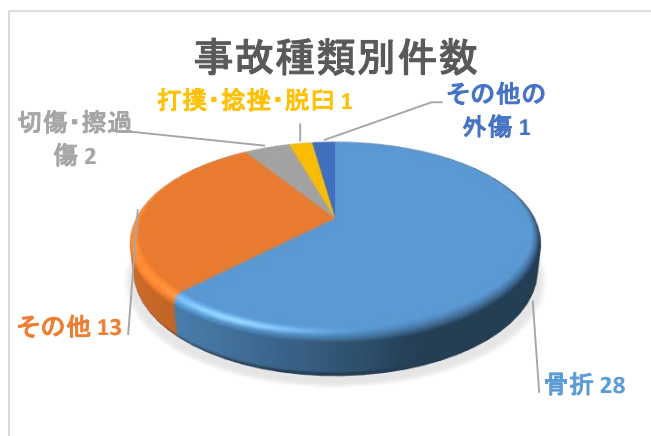
居室が多い結果となりました。
一人でいる時の事故発生が多いようです。
その他は「フロア・訓練室・浴室」等です。



8 事故種類別

事故種類	件数	割合
骨折	28	62.2%
その他	13	28.9%
切傷・擦過傷	2	4.4%
打撲・捻挫・脱臼	1	2.2%
その他の外傷	1	2.2%
合計	45	100%

骨折が最も多い結果となりました。
その他は、約半数が誤薬でした。



9 介助等別

種類	件数	割合
介助中	24	53.3%
介助以外	21	46.7%
合計	45	100%

介助中、介助以外で件数に大きな差はありませんでした。
昨年度と比較すると、介助中の件数が増加しています。



10 感染症

令和4年度は、4件の報告がありました。

- ① 冬季に事業所において感染症に13名（職員含む）が感染
- ② 冬季に事業所において感染症に13名（職員含む）が感染
- ③ 冬季に施設において感染症に58名（職員含む）が感染
- ④ 冬季に事業所において感染症に14名（職員含む）が感染

11 事故報告件数

令和2年度	令和3年度	令和4年度
25	39	45