


令和6年  
秋

# マイナンバーカード

と

# 健康保険証 が一本化されます！



令和6年秋、従来の健康保険証がマイナンバーカードと一本化されマイナ保険証になります！マイナポータルを使えば簡単にマイナ保険証のお申込みができます。

## マイナ保険証利用申し込み手順

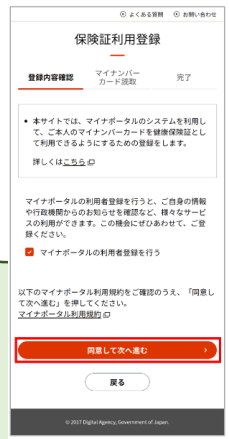
①

マイナポータルを立ち上げて「健康保険証利用申込」をタップ



②

「マイナポータル利用規約」を確認し「同意して次へ進む」



③

「申し込む」をタップ



④

マイナンバーカード申請時に設定した4桁の暗証番号を入力し「次へ」

※3回間違えるとロックがかかってしまうので注意してください

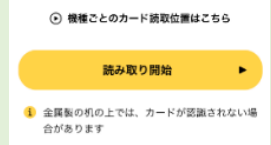


⑤

マイナンバーカードを読み取る

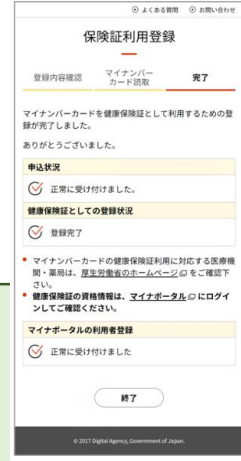


上の図のように、iPhoneの上部をマイナンバーカードの中央に置き、読み取り開始ボタンを押してください



⑥

申込状況・登録状況を確認



★顔認証付きカードリーダーが設置してある医療機関・薬局等ではマイナンバーカードでの受診時に合わせてマイナンバーカードの保険証利用登録が可能です！

マイナポータルへのアクセスはこちら▶  
<https://myna.go.jp>

