

令和2年度一般会計決算状況

1. 一般会計決算の概要

《決算額と実質収支》

- 2年度一般会計の決算は、歳入決算額375億5,190万円、歳出決算額342億1,252万円となり、歳入決算額から歳出決算額と翌年度に繰り越しして使用する財源23億4,695万円を差し引いた実質収支は9億9,243万円となりました。

※実質収支のうち5億円は基金に繰り入れ、残りは前年度繰越金として令和3年度の財源として活用します。

《市税》

- 市税収入は、新型コロナウイルス感染症の影響で減収となり、38億7,723万円（前年度比932万円減）となりました。
- 市税徴収率は、93.1%（前年度比0.1%増）となりました。

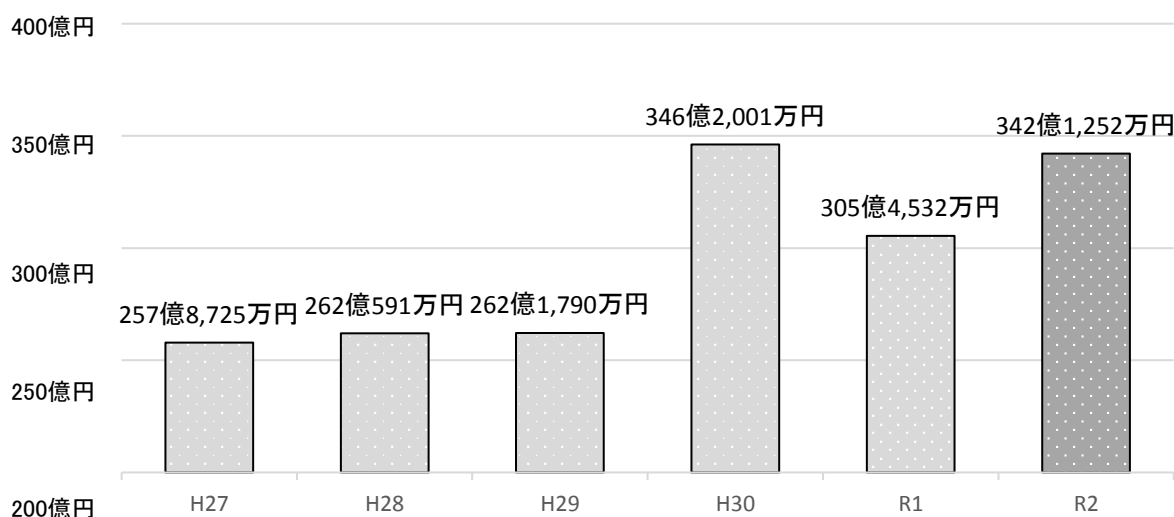
《借入金残高》

- 2年度末は211億7,862千円（前年度比7,821万円減）となり、着実に縮減を図りました。

○一般会計決算額等の状況

区分	2年度①	元年度②	増減①－②
歳入決算額 A	375億5,190万円	346億1,096万円	29億4,094万円
歳出決算額 B	342億1,252万円	305億4,532万円	36億6,720万円
形式収支 C=A-B	33億3,938万円	40億6,564万円	▲7億2,626万円
繰越財源 D	23億4,695万円	32億3,714万円	▲8億9,019万円
実質収支 E=C-D	9億9,243万円	8億2,850万円	1億6,393万円
基金繰入額 F	5億円	4億2,000万円	8,000万円
繰越金 G=E-F	4億9,243万円	4億850万円	8,393万円

○歳出決算額の推移



2. 市税について

2年度の市税決算額は、前年度と比べて、932万円（▲0.2%）減の38億7,723万円となりました。これは、新型コロナウイルス感染症の影響による所得金額の減少により、市民税（法人分）が減少したことによるものです。

○市税決算額の前年度対比

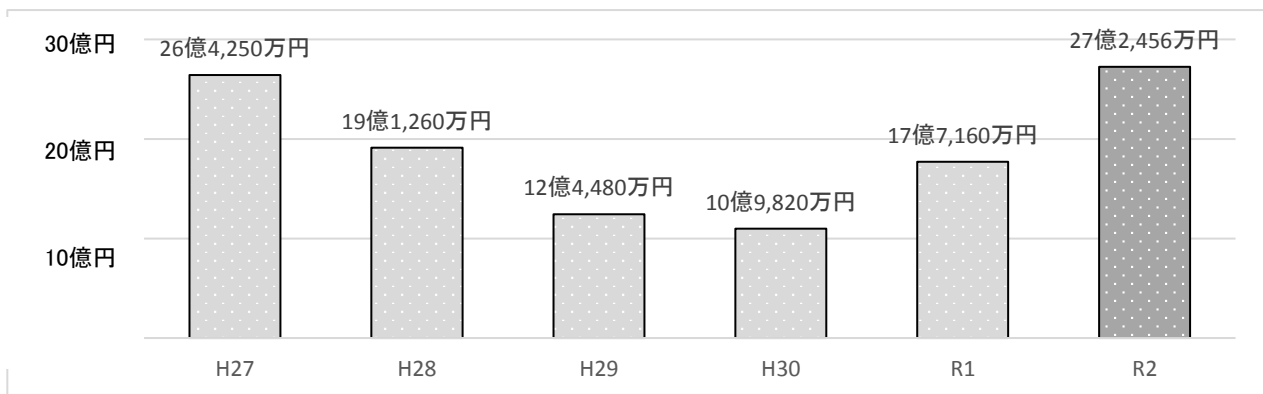
区分	2年度		元年度 決算額	増減
	決算額	対前年度比		
市民税	15億8,731万円	▲4.9%	16億6,899万円	▲8,168万円
個人分	13億4,475万円	▲1.2%	13億6,117万円	▲1,642万円
法人分	2億4,256万円	▲21.2%	3億782万円	▲6,526万円
固定資産税	18億6,625万円	3.9%	17億9,548万円	7,077万円
軽自動車税	1億5,340万円	4.6%	1億4,672万円	668万円
市たばこ税	2億6,941万円	▲1.8%	2億7,432万円	▲491万円
鉱産税	79万円	▲13.2%	91万円	▲12万円
入湯税	7万円	▲46.2%	13万円	▲6万円
市税合計	38億7,723万円	▲0.2%	38億8,655万円	▲932万円

3. 市債と借入金残高について

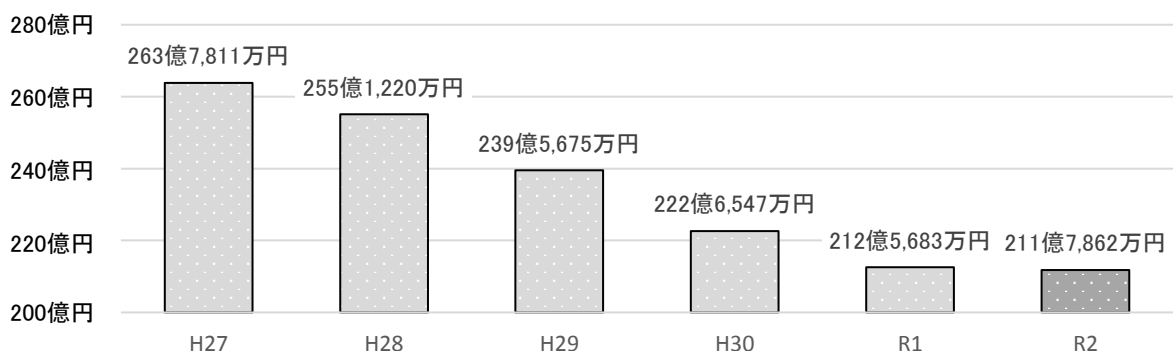
2年度の市債発行額は、前年度に比べ、9億5,296万円（+53.8%）増の27億2,456万円となりました。

また、借入金残高は、前年度末に比べ7,821万円（▲0.4%）減少し、211億7,862万円となりました。

○市債発行額の推移



○借入金残高の推移



4. 歳出について

加速化する人口減少に歯止めをかける施策や震災及び原発事故からの復興に向けた施策を継続するとともに、社会情勢の変化がもたらす新たな行政需要への的確かつ機動的な対応と、各種計画の具現化を図る取組みを進めました。

《2年度の主な事業》

地域を活かす産業の振興

水田振興対策事業	1,020万円
園芸振興対策事業	2,062万円
営農再開支援事業	3,553万円
有害狩猟鳥獣捕獲事業	3,988万円
産業団地整備事業	21億3,611万円
企業誘致対策事業	1,792万円
観光誘客（イベント）促進事業	630万円
観光交流事業	990万円

健康づくりと福祉の充実

総合健康診査事業	6,205万円
たむら市民病院運営負担金等	2億8,199万円
大越診療所整備事業	1億5,596万円
保健福祉施設整備事業	3億7,722万円
障害者福祉事業	10億9,747万円
生活保護費	2億2,307万円
保育所・児童館運営費	3億9,312万円
乳幼児等医療給付事業	1億44万円
敬老会事業	3,653万円
憩の家運営費	2,984万円

未来を担うひとづくり

英語指導助手派遣事業	4,215万円
奨学資金貸付・給付事業	500万円
スクールバス運行費	1億3,316万円
常葉幼稚園移転事業	1億5,379万円
学校給食センター運営費	1億4,677万円
スポーツ推進事業	301万円
パークゴルフ場整備事業	2億1,839万円
田村市運動公園管理運営費	3億1,472万円

快適な生活環境の整備

防犯灯LED化事業	3,989万円
塵芥（ごみ）処理費	6億8,237万円
除染対策事業	8億28万円
道路改良舗装事業	7億1,078万円
公園管理費	3,698万円
市営住宅管理費	2億759万円
消防団運営費	6,356万円
災害対策費	1,802万円
広域消防組合負担金	7億5,856万円

市民参加の郷づくり・まちづくり

田村市まちづくり事業（UDCT）	401万円
復興支援員事業	1,880万円
地域活性化事業	240万円
地域創生総合戦略事業	4,162万円
広報発行事業	694万円
ふるさと会運営費	61万円

行財政改革の推進

人事評価制度支援事業	23万円
職員研修事業	1,107万円
文書管理システム事業	3,824万円
ふるさとたむら応援寄附金事業	8,917万円
情報ネットワーク管理運営費	4,703万円
基幹システム管理運営費	8,839万円
財産（土地・建物）売払収入（歳入）	288万円
ふるさと納税寄附金（歳入）	1億5,884万円

新型コロナウイルス感染症対策

特別定額給付金事業費	36億833万円
子育て世帯臨時特別給付金事業	4,173万円
ひとり親世帯臨時特別給付金事業	3,890万円
商工業者応援事業	3億7,825万円
小中学校感染症対策事業	7,029万円
通学感染症対策事業	3,021万円

問い合わせ先

総務部財政課 81-2118

参考資料（令和2年度 一般会計決算状況）

（1）決算額等の状況

（単位：千円）

区 分	27年度	28年度	29年度	30年度	元年度	2年度
歳入決算額 A	27,333,858	27,580,189	28,377,360	35,945,337	34,610,958	37,551,899
歳出決算額 B	25,787,245	26,205,910	26,217,904	34,620,007	30,545,315	34,212,518
形式収支 C=A-B	1,546,613	1,374,279	2,159,456	1,325,330	4,065,643	3,339,381
繰越財源 D	400,072	459,844	485,292	643,630	3,237,140	2,346,947
実質収支 E=C-D	1,146,541	914,435	1,674,164	681,700	828,503	992,434
基金繰入額 F	580,000	460,000	840,000	350,000	420,000	500,000
繰越金 G=E-F	566,541	454,435	834,164	331,700	408,503	492,434

（2）歳入決算額の状況

（単位：千円）

科目名	2年度決算①	構成比	元年度決算②	構成比	増減①-②	増減率
市税	3,877,235	10.3%	3,886,553	11.2%	▲9,318	▲0.2%
地方譲与税	280,671	0.8%	264,482	0.8%	16,189	6.1%
利子割交付金	2,803	0.0%	2,412	0.0%	391	16.2%
配当割交付金	9,464	0.0%	11,834	0.1%	▲2,370	▲20.0%
株式等譲渡所得割交付金	10,634	0.0%	5,782	0.0%	4,852	83.9%
法人事業税交付金	31,296	0.1%	0	0.0%	31,296	皆増
地方消費税交付金	827,979	2.2%	672,322	2.0%	155,657	23.2%
環境性能割交付金	15,646	0.0%	36,434	0.1%	▲20,788	▲57.1%
国有提供施設等所在市町村助成交付金	1,251	0.0%	1,282	0.0%	▲31	▲2.4%
地方特例交付金	28,941	0.1%	69,468	0.2%	▲40,527	▲58.3%
地方交付税	9,650,725	25.7%	11,744,929	33.9%	▲2,094,204	▲17.8%
交通安全対策特別交付金	3,134	0.0%	2,794	0.0%	340	12.2%
分担金及び負担金	142,542	0.4%	163,058	0.5%	▲20,516	▲12.6%
使用料及び手数料	259,023	0.7%	287,165	0.8%	▲28,142	▲9.8%
国庫支出金	7,545,948	20.1%	3,015,567	8.7%	4,530,381	150.2%
県支出金	3,348,371	8.9%	8,244,194	23.8%	▲4,895,823	▲59.4%
財産収入	76,263	0.2%	183,943	0.5%	▲107,680	▲58.5%
寄付金	180,946	0.5%	192,537	0.6%	▲11,591	▲6.0%
繰入金	4,467,882	11.9%	2,724,442	7.9%	1,743,440	64.0%
繰越金	3,645,642	9.7%	975,330	2.8%	2,670,312	273.8%
諸収入	420,945	1.1%	354,830	1.0%	66,115	18.6%
市債	2,724,558	7.3%	1,771,600	5.1%	952,958	53.8%
歳入合計	37,551,899	100.0%	34,610,958	100.0%	2,940,941	8.5%

（3）財源区分の状況

（単位：千円）

区分	2年度決算①	構成比	元年度決算②	構成比	増減①-②	増減率
自主財源	13,070,478	34.8%	8,767,858	25.3%	4,302,620	49.1%
依存財源	24,481,421	65.2%	25,843,100	74.7%	▲1,361,679	▲5.3%
歳入合計	37,551,899	100.0%	34,610,958	100.0%	2,940,941	8.5%

（4）歳出決算額の状況

（単位：千円）

科目名	2年度決算①	構成比	元年度決算②	構成比	増減①-②	増減率
議会費	185,207	0.5%	195,309	0.6%	▲10,102	▲5.2%
総務費	2,260,921	6.6%	2,014,574	6.6%	246,347	12.2%
民生費	9,098,888	26.6%	5,284,619	17.3%	3,814,269	72.2%
衛生費	3,411,632	10.0%	5,349,031	17.5%	▲1,937,399	▲36.2%
労働費	9,213	0.0%	10,051	0.0%	▲838	▲8.3%
農林水産業費	3,636,122	10.6%	4,738,962	15.5%	▲1,102,840	▲23.3%
商工費	2,952,466	8.6%	2,157,351	7.1%	795,115	36.9%
土木費	2,127,227	6.2%	1,662,004	5.5%	465,223	28.0%
消防費	1,188,071	3.5%	978,996	3.2%	209,075	21.4%
教育費	2,861,603	8.4%	2,820,786	9.2%	40,817	1.4%
災害復旧費	2,655,044	7.8%	840,577	2.8%	1,814,467	215.9%
公債費	2,898,976	8.5%	2,905,287	9.5%	▲6,311	▲0.2%
諸支出金	927,148	2.7%	1,587,768	5.2%	▲660,620	▲41.6%
歳出合計	34,212,518	100.0%	30,545,315	100.0%	3,667,203	12.0%

参考資料（令和2年度 特別会計・公営企業会計決算状況）

（1）決算額の状況

▷特別会計

（単位：千円）

区 分	歳入決算額	歳出決算額	差 引
国民健康保険	3,728,795	3,618,067	110,728
介護保険	4,668,652	4,546,192	122,460
後期高齢者医療	397,099	396,900	199
滝根町観光事業	576,834	536,823	40,011
農業集落排水事業	26,195	24,276	1,919
授産場事業	42,484	42,484	0
診療所事業	186,007	186,007	0

▷公営企業会計

（単位：千円）

区 分	収入決算額	支出決算額	差 引	
水道事業	収益的収支	649,262	627,813	21,449
	資本的収支	251,225	404,007	▲ 152,782
※資本的収支において不足する額は、当年度分消費税・地方消費税資本的収支調整額及び前年度分損益勘定留保資金で補てん。				
公共下水道事業	収益的収支	622,088	584,838	37,250
	資本的収支	442,463	614,409	▲ 171,946
※資本的収支において不足する額は、当年度分消費税・地方消費税資本的収支調整額及び前年度分損益勘定留保資金で補てん。				
病院事業	収益的収支	73,410	73,410	0
	資本的収支	213,730	182,430	31,300

（2）一般会計負担額の状況

▷特別会計

（単位：千円）

区 分	歳入決算額
国民健康保険	262,537
介護保険	674,950
後期高齢者医療	122,321
滝根町観光事業	35,834
農業集落排水事業	22,151
授産場事業	2,278
診療所事業	97,120

▷公営企業会計

（単位：千円）

区 分	収入決算額	
水道事業	収益的収支	27,286
	資本的収支	0
公共下水道事業	収益的収支	256,323
	資本的収支	199,496
病院事業	収益的収支	68,256
	資本的収支	213,730

（3）市債の状況

▷特別会計

（単位：千円）

区 分	借入金残高
農業集落排水事業	90,580

▷公営企業会計

（単位：千円）

区 分	借入金残高	
水道事業	収益的収支	—
	資本的収支	3,875,311
公共下水道事業	収益的収支	—
	資本的収支	6,084,401