

永年の功績・善行をたたえ
文化の日に表彰の誉れ

各分野で市政発展に尽くされた方々を表彰する「令和3年田村市表彰式」が11月3日、市役所で行われました。
今回表彰されたのは、功労表彰3人、一般表彰7人、善行表彰1人・3団体の方々です。

功労表彰



土屋 省一さん
(常葉町)

多年にわたり議会議員として地方自治の振興と住民福祉の向上に寄与されました。

功労表彰



佐藤 俊幸さん
(大越町)

多年にわたり消防団幹部として安全安心なまちづくりを寄与されました。

功労表彰



安瀬 武仁さん
(船引町)

多年にわたり消防団幹部として安全安心なまちづくりを寄与されました。

一般表彰



西須 栄治さん
(船引町)

多年にわたり歯科医師として市民の健康増進に寄与されました。

一般表彰



奥秋 敏成さん
(船引町)

多年にわたり学校歯科医として児童の健康維持に寄与されました。

一般表彰



宗像 富美子さん
(船引町)

多年にわたり文化センター運営委員として文化の向上に寄与されました。


一般表彰



坪井 正弥さん
(都路町)

多年にわたり統計調査員として各種統計事業の推進に寄与されました。


一般表彰



御代田 信男さん
(船引町)

多年にわたり統計調査員として各種統計事業の推進に寄与されました。

一般表彰



三浦 和宏さん
(常葉町)

多年にわたり統計調査員として各種統計事業の推進に寄与されました。

一般表彰



矢内 好男さん
(船引町)

教育振興と住民福祉の向上のため、教育用品と多額の金員を寄付されました。

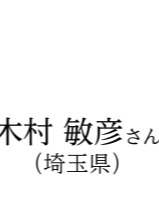
善行表彰



会 長 菅野 泰正さん
(東京都)

教育振興と住民福祉の向上のため、多額の金員を寄付されました。

善行表彰



木村 敏彦さん
(埼玉県)

市政の進展と住民福祉の向上のため、多額の金員を寄付されました。


善行表彰



代表取締役 山本 勝公さん
(滝根町)

市政の進展と住民福祉の向上のため、多額の金員を寄付されました。

善行表彰



会長 菅野 泰正さん
(東京都)

市政の進展と住民福祉の向上のため、多額の金員を寄付されました。



10月31日 執行 衆議院議員総選挙 投票結果

投票区ごとの有権者数・投票者数・投票率

投票区	有権者数(人)	投票者数(人)	投票率(%)	
1	滝根第1	1,818	1,296	71.29
	滝根第2	1,053	723	68.66
	滝根第3	749	533	71.16
	計	3,620	2,552	70.50
2	大越第1	2,218	1,532	69.07
	大越第2	897	563	62.76
	大越第3	523	351	67.11
	計	3,638	2,446	67.23
3	都路第1	1,171	798	68.15
	都路第2	783	534	68.20
	計	1,954	1,332	68.17
	4	常葉第1	2,032	1,324
常葉第2		1,053	685	65.05
常葉第3		932	632	67.81
常葉第4		334	234	70.06
計		4,351	2,875	66.08
5	船引第1	7,404	4,709	63.60
	船引第2	605	429	70.91
	船引第3	1,213	837	69.00
	船引第4	1,099	735	66.88
	船引第5	1,227	807	65.77
	船引第6	951	643	67.61
	船引第7	722	504	69.81
	船引第8	1,049	742	70.73
	船引第9	1,935	1,238	63.98
	船引第10	694	507	73.05
計	16,899	11,151	65.99	
合計	30,462	20,356	66.82	

▲投票区ごと・年代別の投票者数は小選挙区のもの。

【期日前投票】
投票者数は9,241人
(投票者全体の30.34%)

●問い合わせ
選挙管理委員会事務局
82-1113

小選挙区開票結果

候補者氏名	党派	得票数
上杉けんたろう	自由民主党	6,911
げんば光一郎	立憲民主党	13,185
小計(有効投票数)		20,096
無効投票数		260
合計(投票総数)		20,356

比例代表開票結果

政党名	得票数
1 社会民主党	286
2 立憲民主党	4,540,355
3 日本共産党	724
4 自由民主党	8,375
5 日本維新の会	543
6 国民民主党	2,346,644
7 れいわ新選組	549
8 公明党	1,719
9 NHKと裁判している党 弁護士法72条違反で	194
小計(有効投票数)	19,277
無効投票数	1,067
合計(投票総数)	20,344

年代別の有権者数・投票者数・投票率

年齢	有権者数(人)	投票者数(人)	投票率(%)
18歳	305	176	57.70
19歳	276	112	40.58
20代	2,742	1,177	42.92
30代	3,278	1,794	54.73
40代	3,631	2,339	64.42
50代	4,510	3,383	75.01
60代	6,128	5,020	81.92
70代	4,779	3,930	82.23
80歳以上	4,813	2,425	50.38
計	30,462	20,356	65.65

みんなで徹底しよう「三ない運動」

