令和５年度一般会計決算状況

１　一般会計決算の概要

《決算額と実質収支》

・5年度一般会計の決算は、歳入決算額298億9,967万円、歳出決算額285億5,540万円となり、歳入決算額から歳出決算額と翌年度に繰り越して使用する財源(2億6,207万円)を差し引いた実質収支は10億8,221万円となりました。

※実質収支のうち5億5,000万円は基金に繰り入れ、残りは前年度繰越金として令和6年度の財源に活用します。

《市税》

・市税収入は、39億5,456万円（前年度比9,748万円増）となりました。
・市税徴収率は、93.5%（前年度比0.4%増）となりました。

《借入金残高》

・5年度末は177億3,234万円（前年度比7億2,742万円減）となり、縮減を図りました。

〇一般会計決算額等の状況

区　　分		5年度(①)	4年度(②)	増減(①－②)
歳入決算額	A	298億9,967万円	277億7,739万円	＋21億2,228万円
歳出決算額	B	285億5,540万円	252億6,258万円	＋32億9,282万円
形式収支	C＝A－B	13億4,427万円	25億1,481万円	▲11億7,054万円
繰越財源	D	2億6,207万円	13億701万円	▲10億4,494万円
実質収支	E＝C－D	10億8,220万円	12億780万円	▲1億2,560万円
基金繰入額	F	5億5,000万円	6億1,000万円	▲6,000万円
繰越金	G＝E－F	5億3,220万円	5億9,780万円	▲6,560万円

〇歳出決算額の推移

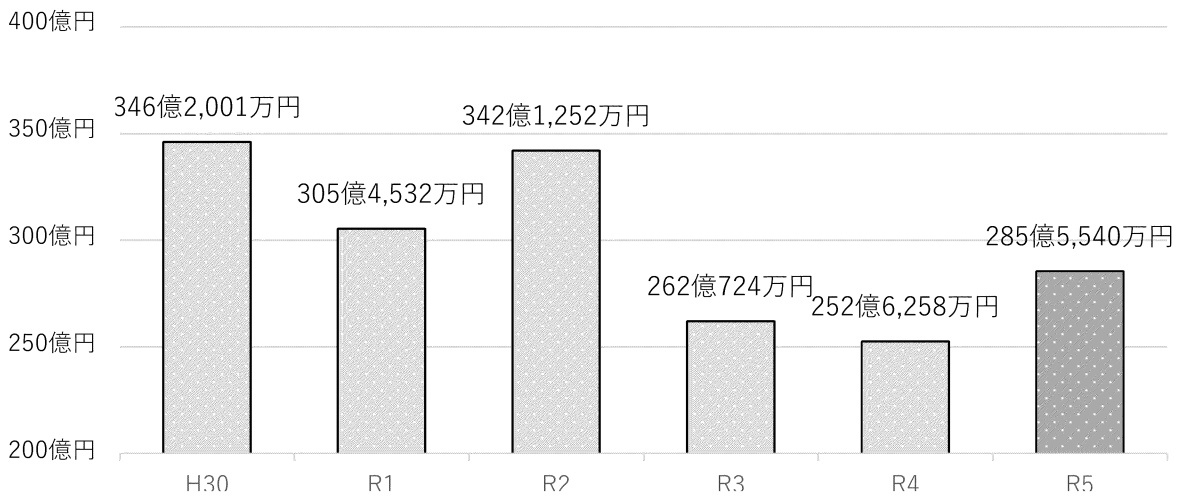

２　市税について

5年度の市税決算額は、前年度と比べて9,749万円（2.5%）増の39億5,457万円となりました。個人市民税、法人市民税、固定資産税などが軒並み増加したことで、前年度よりも増額となりました。

○市税決算額の前年度対比

区分		５年度		４年度	増減
		決算額	対前年度比	決算額	
市民税		15億4,775万円	4.3%	14億8,421万円	＋6,354万円
	個人分	13億1,443万円	1.2%	12億9,920万円	＋1,523万円
	法人分	2億3,332万円	26.1%	1億8,501万円	＋4,831万円
固定資産税		19億4,253万円	1.7%	19億928万円	＋3,325万円
軽自動車税		1億6,216万円	1.1%	1億6,044万円	＋172万円
市たばこ税		3億122万円	▲0.4%	3億232万円	▲110万円
鉱産税		84万円	5.0%	80万円	＋4万円
入湯税		7万円	133.3%	3万円	＋4万円
市税合計		39億5,457万円	2.5%	38億5,708万円	＋9,749万円

３　市債と借入金残高について

5年度の市債発行額は、前年度に比べ、7億4,989万円増（＋52.3%）の21億8,487万円となりました。

また、借入金残高は、前年度末に比べ、7億2,742万円減（▲3.9%）の177億3,234万円となりました。

○市債発行額の推移

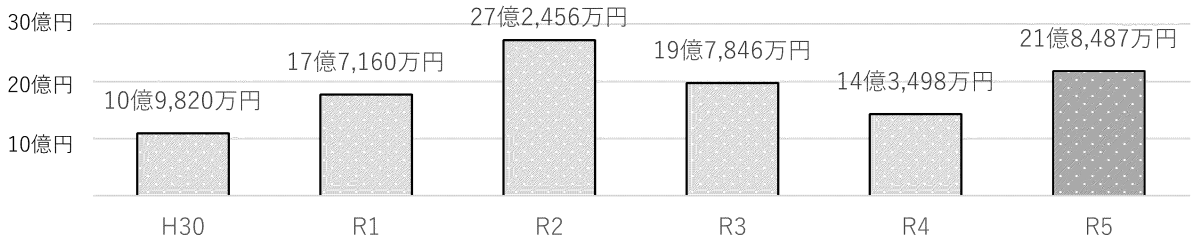

○借入金残高の推移

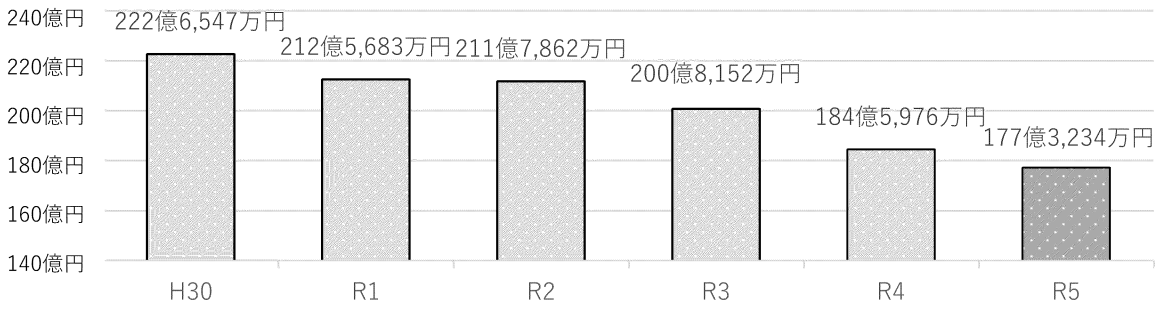

４　歳出について

加速化する人口減少に歯止めをかけるための施策や、震災及び原発事故からの復興に向けた施策を継続するとともに、物価高騰等の社会情勢の変化がもたらす新たな行政需要への的確かつ機動的な対応と、各種計画の具現化を図る取組を進めました。

≪5年度の主な事業≫

総務費

移住定住推進事業	2億8,458万円
生活交通等対策事業	1億5,539万円

民生費

子育て支援事業	10億9,549万円
老人福祉事業	9億7,116万円

衛生費

ごみ、し尿処理事業	21億198万円
病院対策事業	1億5,340万円

農林水産業費

農林業振興事業	9億5,198万円
農地整備等事業	7億1,675万円

商工費

商工業振興事業	2億8,234万円
観光推進等事業	2億6,238万円

土木費

道路新設改良事業	4億6,340万円
下水道事業補助金等	5億720万円

消防費

消防施設等整備事業	1億6,678万円
郡山地方広域消防組合負担金	7億8,716万円

教育費

スクールバス運行事業	2億2,617万円
学校給食事業	3億7,416万円

参考資料（令和５年度　一般会計決算状況）

（１）決算額等の状況　（単位：千円）

区　分		３０年度	元年度	２年度	３年度	４年度	５年度
歳入決算額	A	35,945,337	34,610,958	37,551,899	29,895,299	27,777,395	29,899,671
歳出決算額	B	34,620,007	30,545,315	34,212,518	26,207,236	25,262,580	28,555,396
形式収支	C=A-B	1,325,330	4,065,643	3,339,381	3,688,063	2,514,815	1,344,275
繰越財源	D	643,630	3,237,140	2,346,947	2,607,082	1,307,012	262,067
実質収支	E=C-D	681,700	828,503	992,434	1,080,981	1,207,803	1,082,208
基金繰入額	F	350,000	420,000	500,000	550,000	610,000	550,000
繰越金	G=E-F	331,700	408,503	492,434	530,981	597,803	532,208

（２）歳入決算額の状況　（単位：千円）

科目名	５年度決算(①)	構成比	４年度決算(②)	構成比	増減(①－②)	増減率
市税	3,954,560	13.2%	3,857,082	13.9%	97,478	2.5%
地方譲与税	299,556	1.0%	297,423	1.1%	2,133	0.7%
利子割交付金	1,053	0.0%	1,247	0.0%	▲ 194	▲15.6%
配当割交付金	13,941	0.0%	12,271	0.0%	1,670	13.6%
株式等譲渡所得割交付金	15,055	0.1%	8,591	0.0%	6,464	75.2%
法人事業税交付金	81,433	0.3%	71,002	0.3%	10,431	皆増
地方消費税交付金	892,564	3.0%	899,613	3.2%	▲ 7,049	▲0.8%
環境性能割交付金	24,698	0.1%	17,091	0.1%	7,607	44.5%
国有提供施設等所在市町村助成交付金	1,288	0.0%	1,171	0.0%	117	10.0%
地方特例交付金	31,901	0.1%	26,907	0.1%	4,994	18.6%
地方交付税	9,527,248	31.9%	9,157,689	33.0%	369,559	4.0%
交通安全対策特別交付金	2,688	0.0%	2,991	0.0%	▲ 303	▲10.1%
分担金及び負担金	678,948	2.3%	149,483	0.5%	529,465	354.2%
使用料及び手数料	435,754	1.5%	264,083	1.0%	171,671	65.0%
国庫支出金	3,002,256	10.0%	4,307,184	15.4%	▲ 1,304,928	▲30.3%
県支出金	1,823,744	6.0%	1,766,767	6.4%	56,977	3.2%
財産収入	71,083	0.2%	68,129	0.2%	2,954	4.3%
寄付金	150,798	0.5%	105,792	0.4%	45,006	42.5%
繰入金	3,971,708	13.3%	1,797,129	6.5%	2,174,579	121.0%
繰越金	1,904,815	6.4%	3,138,063	11.3%	▲ 1,233,248	▲39.3%
諸収入	829,714	2.8%	392,708	1.4%	437,006	111.3%
市債	2,184,866	7.3%	1,434,979	5.2%	749,887	52.3%
歳入合計	29,899,671	100.0%	27,777,395	100.0%	2,122,276	7.6%

（３）財源区分の状況　（単位：千円）

区分	５年度決算(①)	構成比	４年度決算(②)	構成比	増減(①－②)	増減率
自主財源	11,997,380	40.1%	9,772,469	35.2%	2,224,911	22.8%
依存財源	17,902,291	59.9%	18,004,926	64.8%	▲ 102,635	▲0.6%
歳入合計	29,899,671	100.0%	27,777,395	100.0%	2,122,276	7.6%

（４）歳出決算額の状況　（単位：千円）

科目名	５年度決算(①)	構成比	４年度決算(②)	構成比	増減(①－②)	増減率
議会費	181,280	0.6%	178,317	0.7%	2,963	1.7%
総務費	3,229,853	11.3%	2,716,136	10.7%	513,717	18.9%
民生費	5,943,849	20.8%	6,105,367	24.2%	▲ 161,518	▲2.6%
衛生費	3,159,617	11.1%	2,115,425	8.4%	1,044,192	49.4%
労働費	9,213	0.0%	9,213	0.0%	0	0.0%
農林水産業費	1,956,878	6.8%	2,634,795	10.4%	▲ 677,917	▲25.7%
商工費	5,013,846	17.5%	2,703,821	10.7%	2,310,025	85.4%
土木費	1,903,305	6.7%	1,935,230	7.7%	▲ 31,925	▲1.6%
消防費	1,222,711	4.3%	1,217,619	4.8%	5,092	0.4%
教育費	2,366,380	8.3%	2,136,489	8.5%	229,891	10.8%
災害復旧費	15,104	0.1%	216,316	0.9%	▲ 201,212	▲93.0%
公債費	2,961,797	10.4%	3,113,761	12.3%	▲ 151,964	▲4.9%
諸支出金	591,563	2.1%	180,091	0.7%	411,472	228.5%
歳出合計	28,555,396	100.0%	25,262,580	100.0%	3,292,816	13.0%

参考資料（令和５年度　特別会計・公営企業会計決算状況）

（１）決算額の状況

▹特別会計　（単位：千円）

区　　分	歳入決算額	歳出決算額	差　　引
国民健康保険	3,530,690	3,446,667	84,023
介護保険	4,823,423	4,621,861	201,562
後期高齢者医療	418,592	417,837	755
滝根町観光事業	310,916	237,301	73,615
診療所事業	199,513	199,513	0

▹公営企業会計　（単位：千円）

区　　分		収入決算額	支出決算額	差　　引
水道事業	収益的収支	606,668	578,088	28,580
	資本的収支	350,362	598,250	▲ 247,888
	※資本的収支において不足する額は、当年度分消費税・地方消費税資本的収支調整額及び過年度分損益勘定留保資金で補てん。			
公共下水道事業	収益的収支	601,917	592,192	9,725
	資本的収支	330,398	512,610	▲ 182,212
	※資本的収支において不足する額は、当年度分消費税・地方消費税資本的収支調整額及び当年度分損益勘定留保資金で補てん。			
病院事業	収益的収支	103,132	103,132	0
	資本的収支	159,688	163,477	▲ 3,789

（２）一般会計負担額の状況

▹特別会計　（単位：千円）

区　　分	歳入決算額
国民健康保険	339,617
介護保険	702,184
後期高齢者医療	120,716
滝根町観光事業	17,360
診療所事業	109,738

▹公営企業会計　（単位：千円）

区　　分		収入決算額
水道事業	収益的収支	24,893
	資本的収支	22,070
公共下水道事業	収益的収支	250,064
	資本的収支	257,133
病院事業	収益的収支	66,208
	資本的収支	87,188

（３）市債の状況

▹公営企業会計　（単位：千円）

区　　分		借入金残高
水道事業	収益的収支	－
	資本的収支	3,517,595
公共下水道事業	収益的収支	－
	資本的収支	5,242,043
病院事業	収益的収支	－
	資本的収支	101,300