

令和6年度一般会計決算状況

1 一般会計決算の概要

《決算額と実質収支》

- ・6年度一般会計の決算は、歳入決算額274億7,216万円、歳出決算額262億8,868万円となり、歳入決算額から歳出決算額と翌年度に繰り越して使用する財源(2億1,747万円)を差し引いた実質収支は9億6,601万円となりました。

※実質収支のうち4億9,000万円は基金に繰り入れ、残りは前年度繰越金として令和7年度の財源に活用します。

《市税》

- ・市税収入は、40億264万円（前年度比4,808万円増）となりました。
- ・市税徴収率は、94.9%（前年度比1.4%増）となりました。

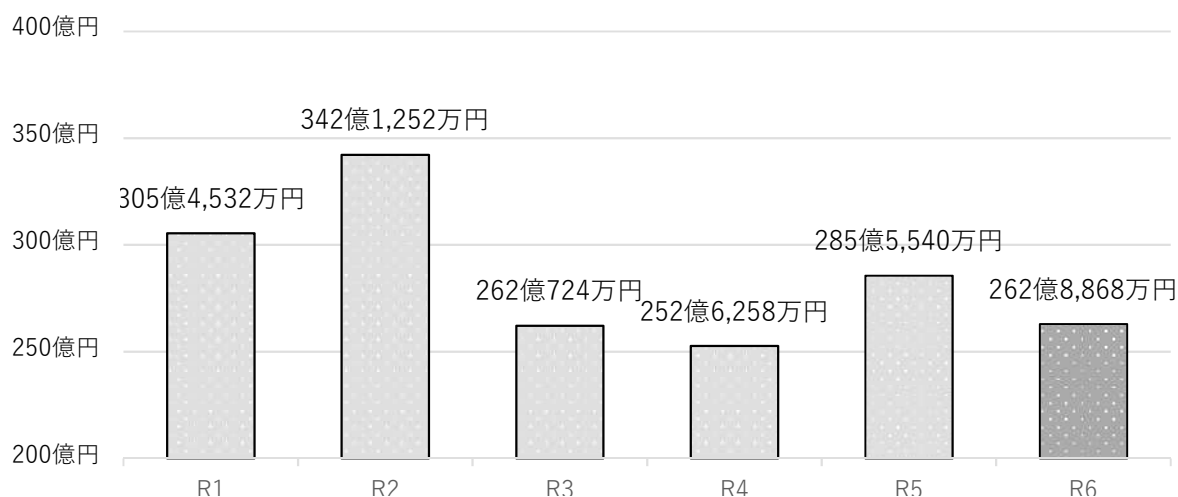
《借入金残高》

- ・6年度末は171億3,518万円（前年度比5億9,716万円減）となり、縮減を図りました。

○一般会計決算額等の状況

区 分	6年度(①)	5年度(②)	増減(①-②)
歳入決算額 A	274億7,216万円	298億9,967万円	▲24億2,751万円
歳出決算額 B	262億8,868万円	285億5,540万円	▲22億6,672万円
形式収支 C = A - B	11億8,348万円	13億4,427万円	▲1億6,079万円
繰越財源 D	2億1,747万円	2億6,207万円	▲4,460万円
実質収支 E = C - D	9億6,601万円	10億8,220万円	▲1億1,619万円
基金繰入額 F	4億9,000万円	5億5,000万円	▲6,000万円
繰越金 G = E - F	4億7,601万円	5億3,220万円	▲5,619万円

○歳出決算額の推移



2 市税について

6年度の市税決算額は、前年度に比べ、4,808万円（1.2%）増の40億264万円となりました。法人市民税、固定資産税などが軒並み増加したことで、前年度よりも増額となりました。

○市税決算額の前年度対比

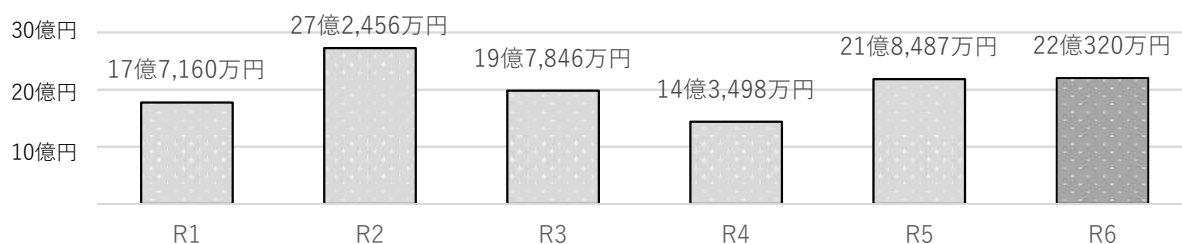
区分	6年度		5年度	増減
	決算額	対前年度比	決算額	
市民税	14億6,114万円	▲5.6%	15億4,775万円	▲8,661万円
個人分	11億7,628万円	▲10.5%	13億1,443万円	▲1億3,815万円
法人分	2億8,486万円	22.1%	2億3,332万円	+5,154万円
固定資産税	20億8,191万円	7.2%	19億4,253万円	+1億3,938万円
軽自動車税	1億6,292万円	0.5%	1億6,216万円	+76万円
市たばこ税	2億9,575万円	▲1.8%	3億122万円	▲547万円
鉱産税	86万円	2.4%	84万円	+2万円
入湯税	6万円	0.0%	6万円	-
市税合計	40億264万円	1.2%	39億5,456万円	+4,808万円

3 市債と借入金残高について

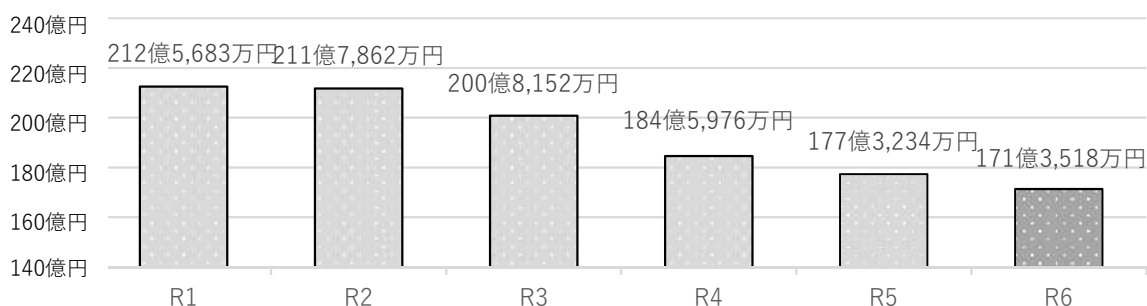
6年度の市債発行額は、前年度に比べ、1,833万円増（+0.8%）の22億320万円となりました。

また、借入金残高は、前年度末に比べ、5億9,716万円減（▲3.4%）の171億3,518万円となりました。

○市債発行額の推移



○借入金残高の推移



4 歳出について

加速化する人口減少に歯止めをかけるための施策や、震災及び原発事故からの復興に向けた施策を継続するとともに、物価高騰等の社会情勢の変化がもたらす新たな行政需要への的確かつ機動的な対応と、各種計画の具現化を図る取組を進めました。

《6年度の主な事業》

総務費

移住定住推進事業	2億633万円
生活交通等対策事業	1億7,692万円

民生費

子育て支援事業	11億6,960万円
老人福祉事業	9億2,439万円

衛生費

ごみ、し尿処理事業	25億7,889万円
病院対策事業	9億6,091万円

農林水産業費

農林業振興事業	12億8,313万円
農地整備等事業	8億8,396万円

商工費

商工業振興事業	1億3,947万円
観光推進等事業	4億129万円

土木費

道路新設改良事業	4億375万円
下水道事業補助金等	4億8,237万円

消防費

消防施設等整備事業	2億7,388万円
郡山地方広域消防組合負担金	8億395万円

教育費

スクールバス運行事業	2億2,392万円
学校給食事業	3億7,665万円

参考資料（令和6年度 一般会計決算状況）

（1）決算額等の状況

（単位：千円）

区分	元年度	2年度	3年度	4年度	5年度	6年度
歳入決算額 A	34,610,958	37,551,899	29,895,299	27,777,395	29,899,671	27,472,161
歳出決算額 B	30,545,315	34,212,518	26,207,236	25,262,580	28,555,396	26,288,681
形式収支 C=A-B	4,065,643	3,339,381	3,688,063	2,514,815	1,344,275	1,183,480
繰越財源 D	3,237,140	2,346,947	2,607,082	1,307,012	262,067	217,473
実質収支 E=C-D	828,503	992,434	1,080,981	1,207,803	1,082,208	966,007
基金繰入額 F	420,000	500,000	550,000	610,000	550,000	490,000
繰越金 G=E-F	408,503	492,434	530,981	597,803	532,208	476,007

（2）歳入決算額の状況

（単位：千円）

科目名	6年度決算(①)	構成比	5年度決算(②)	構成比	増減(①-②)	増減率
市税	4,002,636	14.6%	3,954,560	13.2%	48,076	1.2%
地方譲与税	316,237	1.1%	299,556	1.0%	16,681	5.6%
利子割交付金	1,316	0.0%	1,053	0.0%	263	25.0%
配当割交付金	20,892	0.1%	13,941	0.0%	6,951	49.9%
株式等譲渡所得割交付金	26,922	0.1%	15,055	0.1%	11,867	78.8%
法人事業税交付金	76,698	0.3%	81,433	0.3%	▲ 4,735	皆増
地方消費税交付金	907,439	3.3%	892,564	3.0%	14,875	1.7%
環境性能割交付金	23,035	0.1%	24,698	0.1%	▲ 1,663	▲6.7%
国有提供施設等所在市町村助成交付金	1,184	0.0%	1,288	0.0%	▲ 104	▲8.1%
地方特例交付金	166,961	0.6%	31,901	0.1%	135,060	423.4%
地方交付税	9,345,725	34.0%	9,527,248	31.9%	▲ 181,523	▲1.9%
交通安全対策特別交付金	2,448	0.0%	2,688	0.0%	▲ 240	▲8.9%
分担金及び負担金	771,654	2.8%	678,947	2.3%	92,707	13.7%
使用料及び手数料	416,677	1.5%	435,753	1.5%	▲ 19,076	▲4.4%
国庫支出金	3,840,494	14.0%	3,002,256	9.9%	838,238	27.9%
県支出金	1,833,727	6.7%	1,823,744	6.1%	9,983	0.5%
財産収入	84,714	0.3%	71,083	0.2%	13,631	19.2%
寄付金	216,956	0.8%	150,798	0.5%	66,158	43.9%
繰入金	2,027,229	7.4%	3,971,708	13.3%	▲ 1,944,479	▲49.0%
繰越金	794,275	2.9%	1,904,815	6.4%	▲ 1,110,540	▲58.3%
諸収入	391,744	1.4%	829,714	2.8%	▲ 437,970	▲52.8%
市債	2,203,198	8.0%	2,184,866	7.3%	18,332	0.8%
歳入合計	27,472,161	100.0%	29,899,669	100.0%	▲ 2,427,508	▲8.1%

（3）財源区分の状況

（単位：千円）

区分	6年度決算(①)	構成比	5年度決算(②)	構成比	増減(①-②)	増減率
自主財源	8,705,885	31.7%	11,997,378	40.1%	▲ 3,291,493	▲27.4%
依存財源	18,766,276	68.3%	17,902,291	59.9%	863,985	4.8%
歳入合計	27,472,161	100.0%	29,899,669	100.0%	▲ 2,427,508	▲8.1%

（4）歳出決算額の状況

（単位：千円）

科目名	6年度決算(①)	構成比	5年度決算(②)	構成比	増減(①-②)	増減率
議会費	181,042	0.7%	181,280	0.6%	▲ 238	▲0.1%
総務費	2,875,364	10.9%	3,229,854	11.2%	▲ 354,490	▲11.0%
民生費	6,197,434	23.6%	5,943,849	20.8%	253,585	4.3%
衛生費	4,360,533	16.6%	3,159,617	11.1%	1,200,916	38.0%
労働費	9,213	0.0%	9,213	0.0%	0	0.0%
農林水産業費	2,417,048	9.2%	1,956,878	6.9%	460,170	23.5%
商工費	1,178,767	4.5%	5,013,846	17.6%	▲ 3,835,079	▲76.5%
土木費	1,735,150	6.6%	1,903,305	6.7%	▲ 168,155	▲8.8%
消防費	1,339,165	5.1%	1,222,711	4.3%	116,454	9.5%
教育費	2,114,306	8.0%	2,366,380	8.3%	▲ 252,074	▲10.7%
災害復旧費	41,661	0.2%	15,104	0.1%	26,557	175.8%
公債費	2,854,598	10.9%	2,961,797	10.4%	▲ 107,199	▲3.6%
諸支出金	984,402	3.7%	591,563	2.1%	392,839	66.4%
歳出合計	26,288,683	100.0%	28,555,397	100.1%	▲ 2,266,714	▲7.9%

参考資料（令和6年度 特別会計・公営企業会計決算状況）

（1）決算額の状況

▷特別会計

（単位：千円）

区 分	歳入決算額	歳出決算額	差 引
国民健康保険	3,409,985	3,280,168	129,817
介護保険	4,902,020	4,727,128	174,892
後期高齢者医療	468,079	463,122	4,957
診療所事業	177,384	177,384	0

▷公営企業会計

（単位：千円）

区 分	収入決算額	支出決算額	差 引	
水道事業	収益的収支	616,991	605,256	11,735
	資本的収支	129,850	365,542	▲ 235,692
	※資本的収支において不足する額は、当年度分消費税・地方消費税資本的収支調整額及び過年度分損益勘定留保資金で補てん。			
公共下水道事業	収益的収支	615,209	578,393	36,816
	資本的収支	271,349	485,779	▲ 214,430
	※資本的収支において不足する額は、当年度分消費税・地方消費税資本的収支調整額及び当年度分損益勘定留保資金で補てん。			
病院事業	収益的収支	261,639	261,639	0
	資本的収支	1,874,292	1,880,812	▲ 6,520

（2）一般会計負担額の状況

▷特別会計

（単位：千円）

区 分	歳入決算額
国民健康保険	322,779
介護保険	702,215
後期高齢者医療	125,971
診療所事業	100,845

▷公営企業会計

（単位：千円）

区 分	収入決算額	
水道事業	収益的収支	29,438
	資本的収支	12,735
公共下水道事業	収益的収支	248,216
	資本的収支	234,153
病院事業	収益的収支	218,618
	資本的収支	742,292

（3）市債の状況

▷公営企業会計

（単位：千円）

区 分	借入金残高	
水道事業	収益的収支	—
	資本的収支	3,389,143
公共下水道事業	収益的収支	—
	資本的収支	4,871,645
病院事業	収益的収支	—
	資本的収支	1,233,300