

電子入札サービス

操作概要マニュアル

受注者(物品・役務)

一般競争入札方式

令和3年4月
(株) 日立システムズ

目次

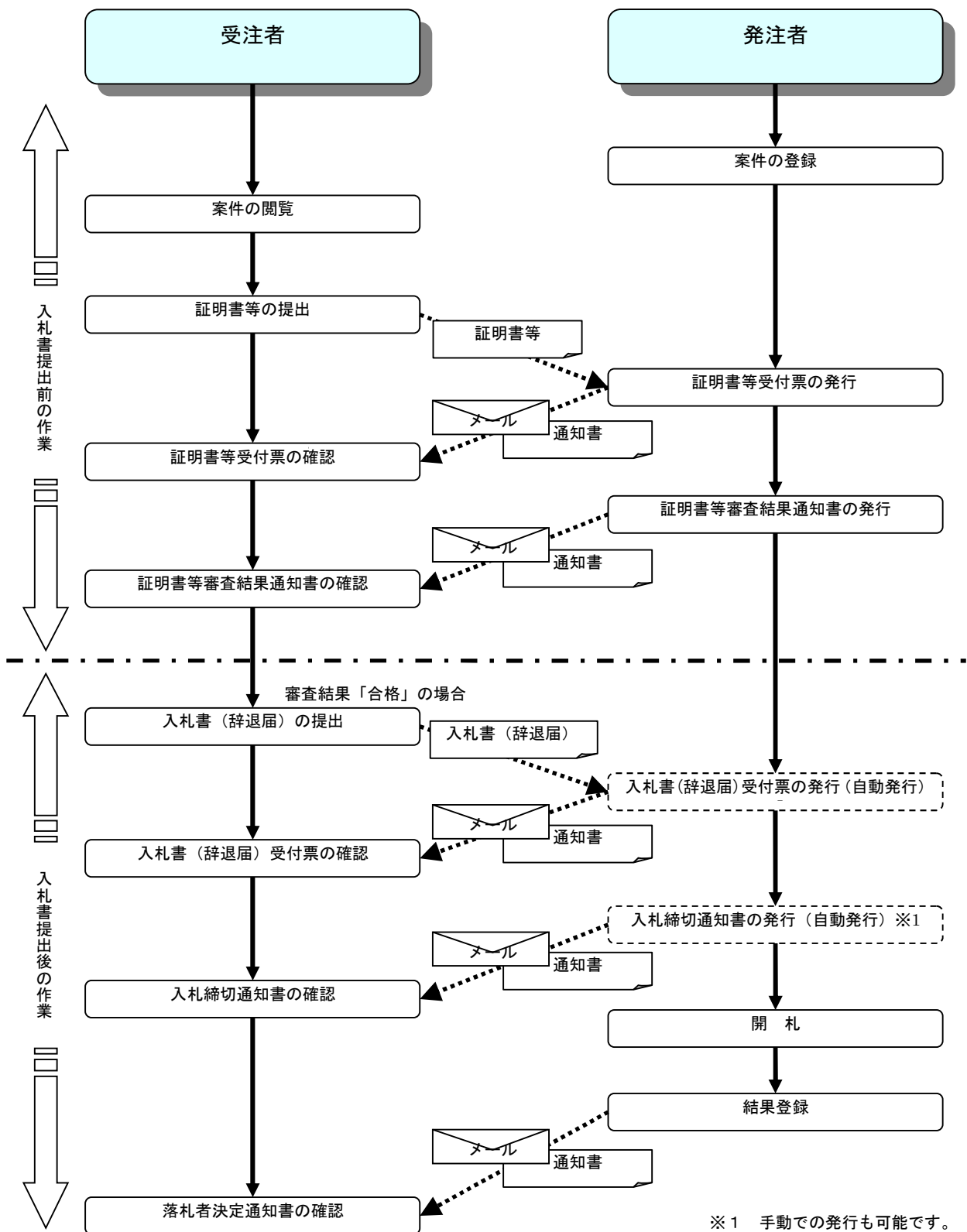
1. 電子入札システム操作手順（一般競争入札方式）概要	
1. 1 一般競争入札方式作業フロー	1
1. 2 電子入札システム操作手順紹介（一般競争入札方式）	2
1. 2. 1 電子入札システムへのログイン	2
1. 2. 2 入札書提出前の作業	7
1. 2. 2. 1 証明書等の提出	7
1. 2. 2. 2 証明書等受付票の確認	13
1. 2. 2. 3 証明書等審査結果通知書の確認	17
1. 2. 3 入札書提出作業	21
1. 2. 4 入札書提出後の作業	29
1. 2. 4. 1 入札書受付票の確認	29
1. 2. 4. 2 入札締切通知書の確認	33
1. 2. 4. 3 落札通知書の確認	37

※本マニュアルの画面は標準版の画面となります。実際に稼動するシステムとは発注機関ロゴ及びレイアウト、入札方式名称等が一部異なる場合があります。

1. 電子入札システム操作手順(一般競争入札方式) 概要

一般競争入札方式の落札者決定までの操作手順を紹介します。

1.1 一般競争入札方式 作業フロー

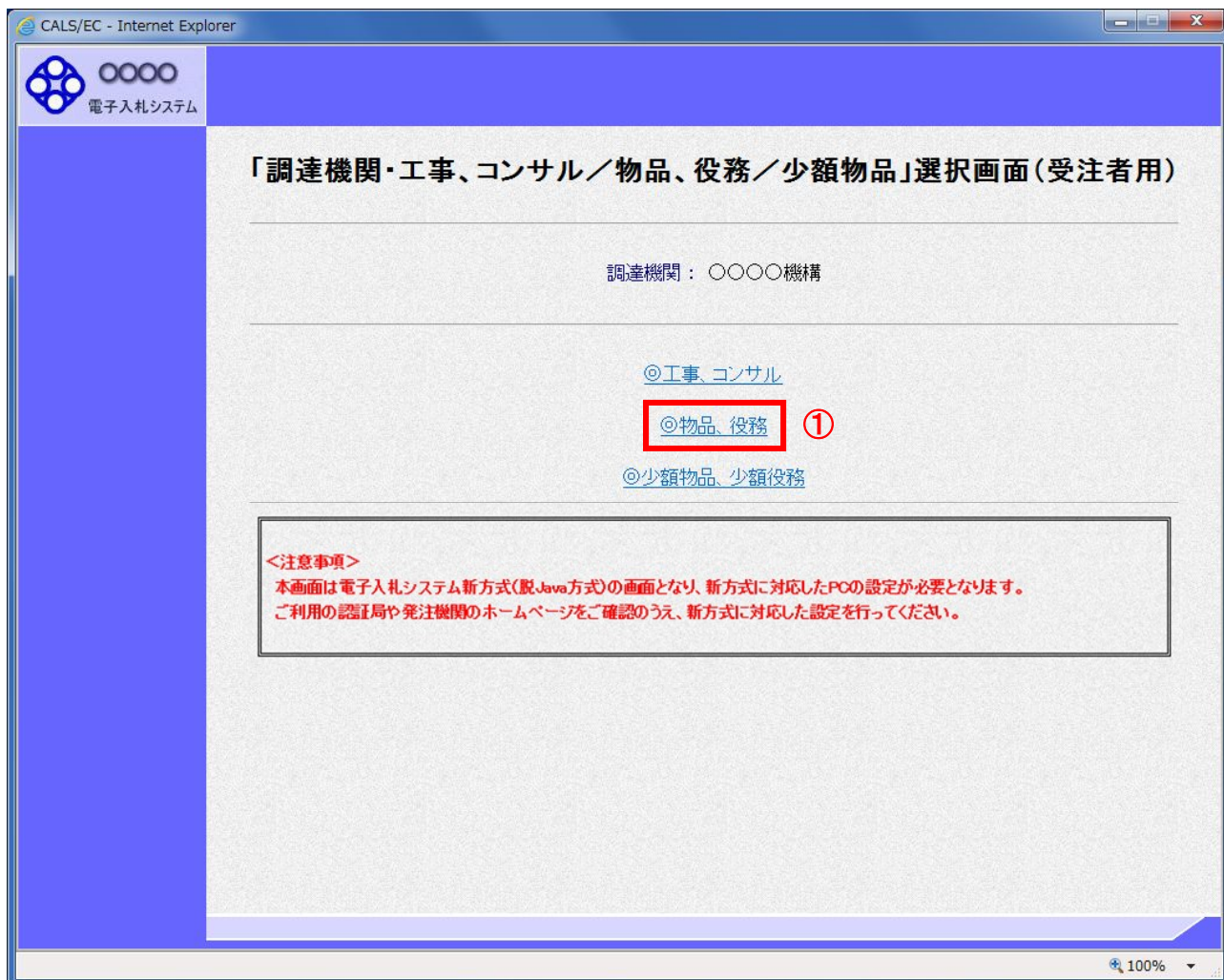


1. 2 電子入札システム操作手順紹介(一般競争入札方式)

1. 2. 1 電子入札システムへのログイン

(1) 工事、コンサル／物品、役務選択

各調達機関のホームページより電子入札システムへ遷移します。

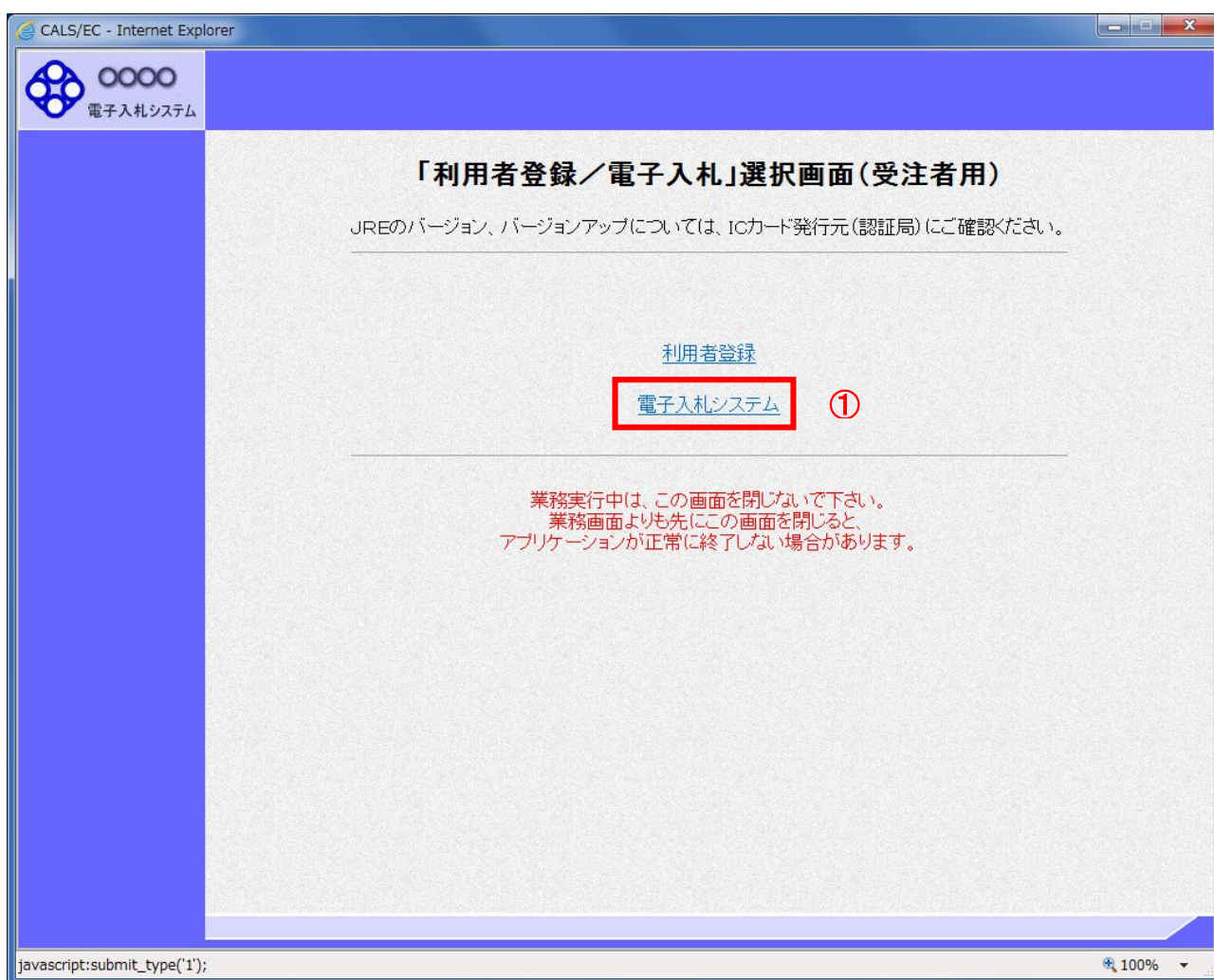


操作説明

「◎物品、役務」リンク①を選択します。

(2) 利用者登録／電子入札選択

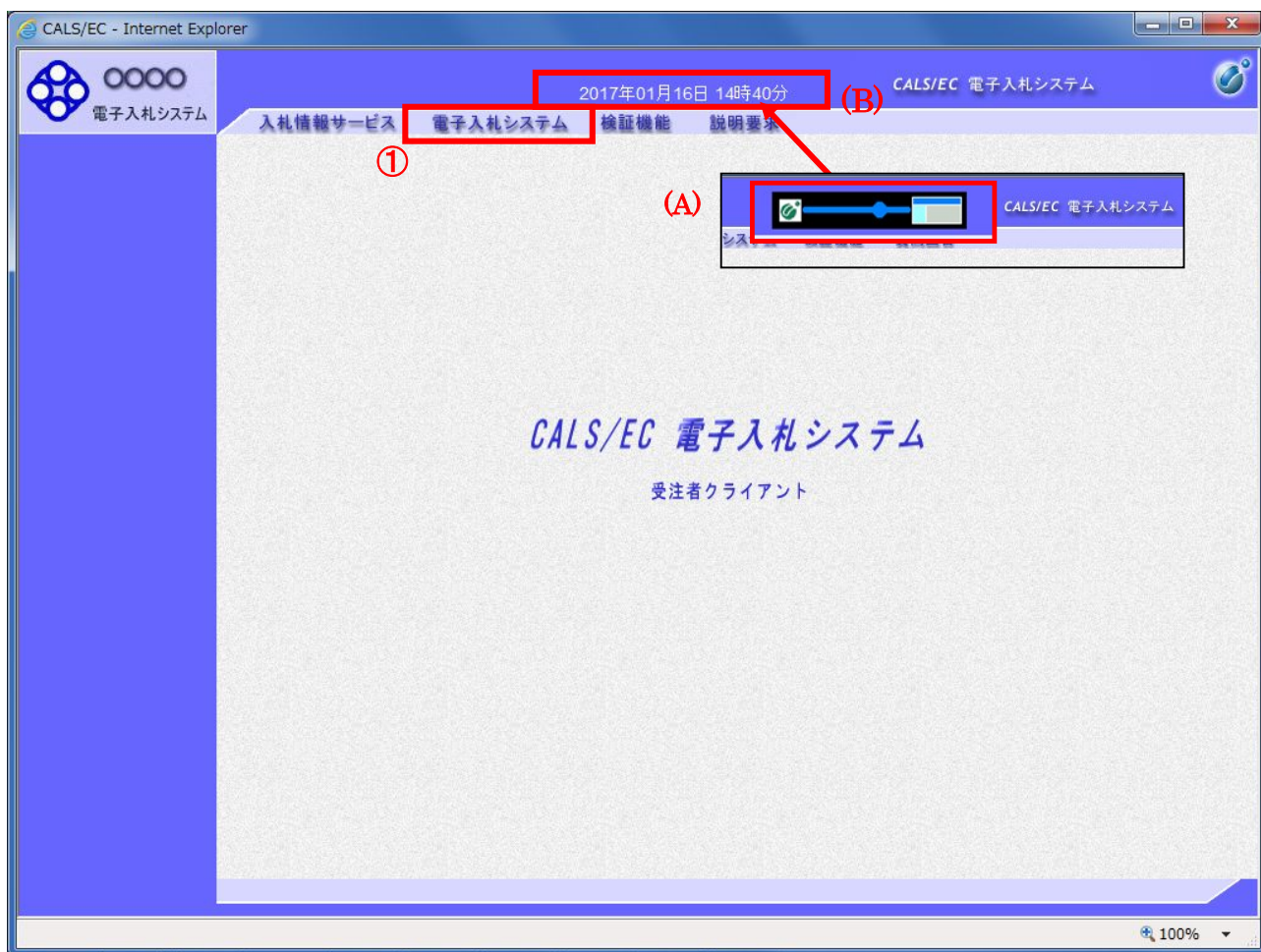
「利用者登録」と「電子入札システム」の選択を行う画面です。



操作説明

「電子入札システム」リンク①をクリックします。

(3)メインメニューの表示
電子入札システムを起動します。

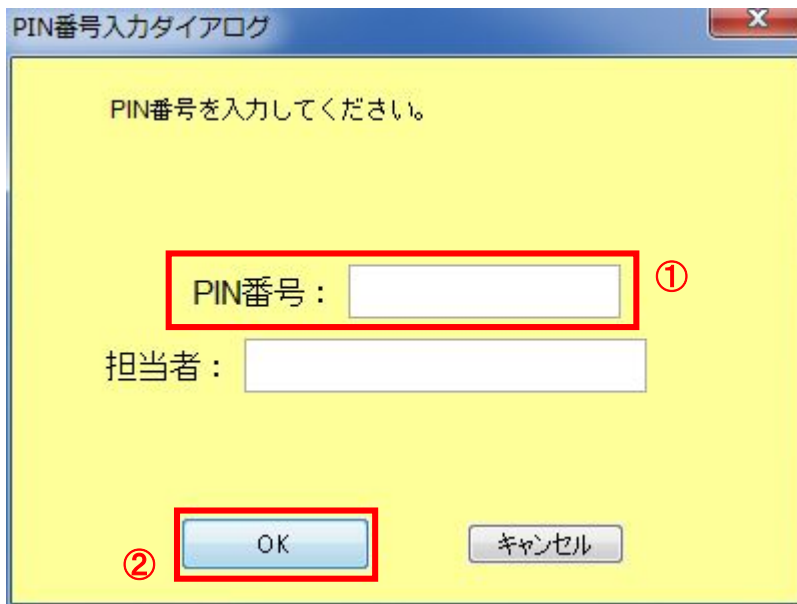


操作説明

中央上部(A)の表示が『〇〇〇〇年〇〇月〇〇日〇〇時〇〇分』(B)の表示に変わるのを確認します。(※(B)の時刻が表示されるまで操作しないでください)

(B)の時刻が表示されたのを確認後、「**電子入札システム**」① をクリックします。

(4) IC カード PIN 番号入力



The image shows a Windows-style dialog box titled "PIN番号入力ダイアログ". The background is yellow. At the top, it says "PIN番号を入力してください。". Below this, there is a label "PIN番号:" followed by a text input field, which is highlighted with a red rectangle and a circled "1" to its right. Below the PIN field is a label "担当者:" followed by another text input field. At the bottom, there are two buttons: "OK" and "キャンセル". The "OK" button is highlighted with a red rectangle and a circled "2" to its left.

操作説明

IC カードをカードリーダーに差し込み、「PIN 番号」①※1に IC カードの PIN 番号を入力し「OK」ボタン②をクリックします。

「サーバーと通信中」ダイアログを表示後、次画面へ遷移します。※2

項目説明

PIN 番号 : 使用する IC カードの PIN 番号を入力します。

担当者 : 入力不要です。

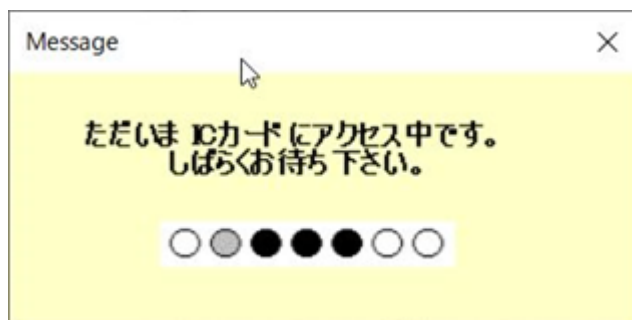
※1 PIN 番号は半角英数字であり、入力した文字は“*”で表示されます。

(例)入力:0000 → 表示:****

入力間違いの無い様ご注意ください。

※2 ログイン時や画面遷移をする際に下記メッセージが表示されます。

本メッセージが表示されている間は操作しないでください。



(5) 調達案件の検索

案件の検索条件を設定する画面です。

The screenshot shows the '調達案件一覧' (Procurement Case List) page in the CALS/EC system. The page title is '調達案件一覧' and the subtitle is '調達案件検索'. The search criteria section is highlighted with a red box labeled '①'. The search criteria include:

- 契約管理番号 (Contract Management Number) with a search type dropdown (完全一致検索 - Exact Match).
- 案件番号 (Case Number) with a search type dropdown (完全一致検索 - Exact Match).
- 案件名称 (Case Name) with a search type dropdown (完全一致検索 - Exact Match).
- 入札方式 (Bidding Method) with a dropdown menu (全て - All).
- 進捗状況 (Progress Status) with a dropdown menu (全て - All).
- 案件担当部署 (Case 담당 Department) with a dropdown menu (総務部 - General Affairs Department).
- 課所 (Section) with a dropdown menu (全て - All).
- 入札書締切日時 (Bidding Book Closing Date/Time) with a date/time picker.
- 開札日時 (Opening Date/Time) with a date/time picker.
- 表示件数 (Number of Items to Display) with a dropdown menu (10).
- 案件表示順序 (Case Display Order) with a dropdown menu (案件番号 - Case Number).
- 昇順 (Ascending) and 降順 (Descending) radio buttons.

The '検索' (Search) button is highlighted with a red box labeled '②'.

操作説明

案件の検索条件①を設定し、「検索」ボタン②をクリックすることにより、案件の一覧画面を表示します。

項目説明

- 「検索」ボタン : 検索条件①に設定された条件で調達案件を検索します。
- 「<」ボタン : 前ページのデータを表示します。
- 「>」ボタン : 次ページのデータを表示します。

(検索条件項目)

契約管理番号	調達案件の契約管理番号を入力します。(完全一致検索のみ)
案件番号	調達案件の案件番号を入力します。(部分検索可※1)
案件名称	調達案件の案件名称を入力します。(部分検索可※1)
入札方式	調達案件の入札方式を指定します。
進捗状況(登録・審査)	調達案件の進捗状態を指定します。
案件担当部署	調達案件の担当部署を指定します。
結果登録済み非表示	入札結果登録済み案件の表示／非表示を指定します。
課所	調達案件の担当課所を指定します。
入札書締切日時	調達案件の入札書締切期限に対する検索範囲を入力します。
開札日時	調達案件の開札日時に対する検索範囲を入力します。
表示件数	調達案件を画面に一度に表示する案件数を選択できます。
案件表示順序	調達案件の表示順序を指定します。

※1(部分検索可)の項目は、名称などの文字列中に含まれる一部分の文字を検索することができます。文字は文字列のどこにあっても検索できます。

1. 2. 2 入札書提出前の作業

1. 2. 2. 1 証明書等の提出

(1) 証明書等提出画面への遷移

証明書を提出可能な案件を表示する一覧画面です。
調達案件一覧で参加したい案件を検索、表示します。

2019年04月21日 16時12分 CALS/EC 電子入札システム

入札情報サービス 電子入札システム 検証機能 説明要求

調達案件一覧

登録者情報

調達案件検索

● 契約管理番号 ※完全一致検索 ○ 案件番号

案件名称 ○△□物品案件02

入札方式 全て 進捗状況 全て

案件担当部署 総務部

課所 全て

入札締切日時

開札日時

表示件数 10

案件表示順序 案件番号

表示案件 1-1 全案件数 1

検索

No.	特定調達案件	案件名称	進捗状況	証明書等/提案書等	入札書/見積書	辞退届	辞退申請書	通知書	状況確認	発注者からのアナウンス
1		○△□物品案件02	案件登録済み	提出						

表示案件 1-1 全案件数 1

操作説明

検索条件①を指定し、「検索」ボタン②をクリックします。

参加したい案件の「調達案件名称」行「証明書等/提案書等」列の、「提出」ボタン③をクリックします。

項目説明

- 「検索」ボタン : 現在設定されている条件で調達案件を検索します。
- 「<」ボタン : 前ページのデータを表示します。
- 「>」ボタン : 次ページのデータを表示します。
- 「提出」ボタン : 証明書等提出画面を表示します。

(2) 証明書等提出画面の表示

証明書を提出するために、必要な情報を入力する画面です。

The screenshot shows a web browser window titled 'CALS/EC - Internet Explorer'. The page header includes the date '2017年01月16日 14時47分' and the system name 'CALS/EC 電子入札システム'. The main content area is titled '証明書等提出' (Certificate Submission). It displays contract details for '〇〇〇〇機構' (Contractor) and '(株)テスト商会01' (Client). A table lists contract information: Case No. 999205010020160116, Case Name '〇△□物品案件01', Submission Method '一般競争・最低価格', and an empty field for Additional Documents. A red box highlights a '参照...' (Reference) button next to the Additional Documents field, with a circled '1' next to it. Below this are buttons for '添付資料追加' (Add Attachment) and '削除' (Delete). A note specifies that attachments must be zip-compressed and under 30MB. The contact information section includes fields for Name, Phone, FAX, and E-Mail, with the E-Mail field pre-filled with 'accepter1@hisasp.com'. At the bottom are buttons for '提出内容確認' (Confirm Submission) and '戻る' (Back).

操作説明

「参照」ボタン①をクリックします。

項目説明

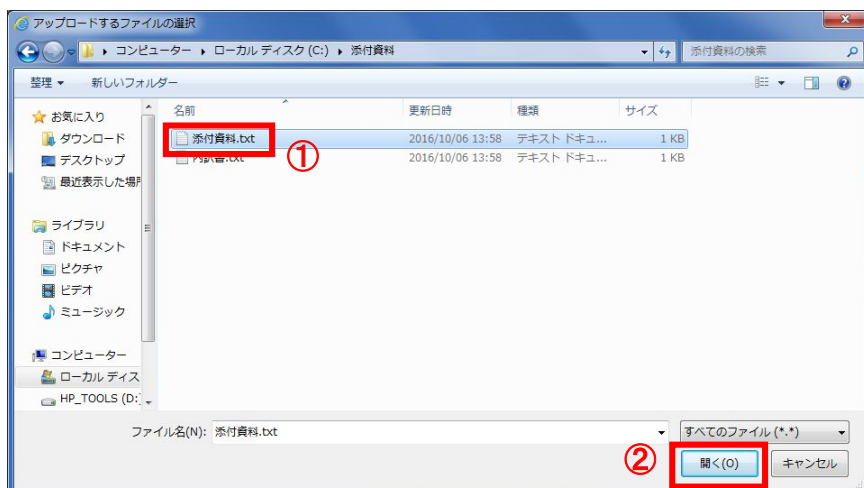
以下の項目については利用者登録済みの情報が既定値として表示されます。特に必要の無い場合は変更しないで下さい。

連絡先氏名 : 連絡先氏名を入力します。
連絡先電話番号 : 連絡先電話番号を入力します。
連絡先 E-Mail : 連絡先 E-Mail アドレスを入力します。

【ボタン】

「添付資料追加」ボタン : 参照ボタンで選択したファイルを添付資料として追加します。
「削除」ボタン : 添付資料追加の操作で追加済みの添付資料を削除します。
「参照」ボタン : ファイル選択画面を表示します。
「提出内容確認」ボタン : 提出内容確認画面を表示します。
「戻る」ボタン : 前画面に戻ります。

(3) 添付資料選択画面



操作説明

提出する添付ファイル①を選択し※1、「開く」ボタン②をクリックします。

※1 一度に複数ファイルを選択、またはフォルダ単位で選択することは出来ません。

(4) 証明書等提出画面の表示

証明書を提出するために、必要な情報を入力する画面です。

The screenshot shows the '証明書等提出' (Certificate Submission) screen in the CALS/EC system. The interface includes a header with the system name and date, a left sidebar with navigation links, and a main content area. The main area displays case information (Case No. 999205010020160116, Case Name: O△□物品案件01, Submission Method: General Competition - Lowest Price, Attachment: C:\添付資料\添付資料.txt) and a section for adding attachments. A red circle with the number 1 highlights the '添付資料追加' (Add Attachment) button. Below this, there is a text input field for the file path and a note about the 3MB file size limit. At the bottom, a red circle with the number 2 highlights the '提出内容確認' (Confirm Submission Content) button. The contact information section shows fields for name, phone, fax, and email, with the name field containing '※※ 太郎'.

操作説明

添付資料を選択後、「添付資料追加」ボタン①をクリックすることで添付ファイルの添付が確定されます。※1
添付資料追加後、「提出内容確認」ボタン②をクリックします。

※1 指定出来る添付ファイルは1ファイルのみ、3MB以内のファイルを添付可能です。
提出するファイルが複数ある場合、また3MBに収まらない場合は、発注機関の指示に従って下さい。

項目説明

- | | |
|-------------|--------------------------------|
| 「添付資料追加」ボタン | ： 参照ボタンで選択したファイルを添付資料として追加します。 |
| 「削除」ボタン | ： 添付資料追加の操作で追加済みの添付資料を削除します。 |
| 「参照」ボタン | ： ファイル選択画面を表示します。 |
| 「提出内容確認」ボタン | ： 提出内容確認画面を表示します。 |
| 「戻る」ボタン | ： 前画面に戻ります。 |

(5) 証明書等の内容確認

証明書等の内容を確認後、提出するための画面です。

CALS/EC - Internet Explorer

2017年01月16日 14時51分 CALS/EC 電子入札システム

入札情報サービス 電子入札システム 検証機能 説明要求

証明書等提出内容確認

〇〇〇〇機構
契約担当
契約太郎 様

(株)テスト商会01
代表取締役社長
代表 1太郎

本件の入札に関し、入札に参加する義務を満たすことを証明するために証明書等を提出します。

案件番号 : 999205010020160116
案件名称 : 〇△□物品案件01
入札方式 : 一般競争・最低価格
添付資料 : 〇×添付資料×添付資料.txt
<連絡先>
連絡先氏名 : ※※ 太郎
連絡先電話番号 : 03-0000-0000
連絡先FAX : 03-0000-0000
連絡先E-Mail : acceptor1@hisasp.com

① 提出 戻る

操作説明

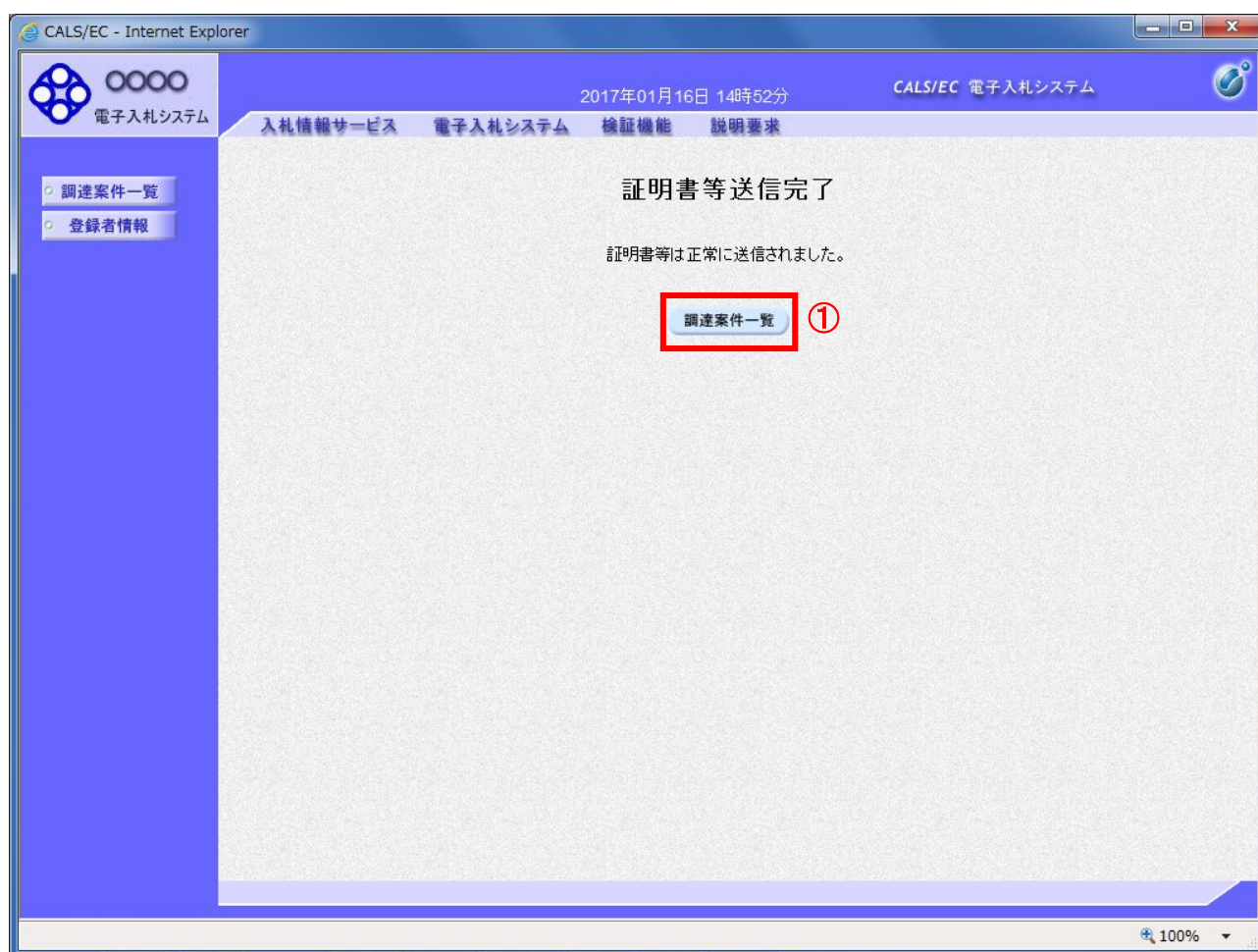
提出内容を確認後、「提出」ボタン①をクリックします。

項目説明

「提出」ボタン : 証明書等を送信し、証明書等送信完了画面を表示します。
「戻る」ボタン : 前画面に戻ります。

(6) 証明書等送信完了の表示

正常に送信が完了すると、下記送信完了画面を表示します。



操作説明

「調達案件一覧」ボタン①をクリックして、調達案件一覧画面に遷移します。

項目説明

「調達案件一覧」ボタン : 調達案件一覧画面を表示します。

1. 2. 2. 2 証明書等受付票の確認

証明書等受付票の受領を確認後、本項の操作を行います。

※本通知が発行されると、登録されている連絡先メールアドレスに通知受領のお知らせメールが発行されます。

※本通知はシステムの自動発行ではなく発注者の操作で発行されるため、証明書等提出後、本通知受領までに時間を要する場合があります。

(1) 通知書一覧画面への遷移

証明書を提出可能な案件を表示する一覧画面です。

調達案件一覧で参加したい案件を検索、表示します。

The screenshot shows the '調達案件一覧' (Procurement Case List) screen. The search form is highlighted with a red box and labeled ①. The search criteria include: 契約管理番号 (Contract Management Number), 案件番号 (Case Number), 案件名称 (Case Name), 入札方式 (Bidding Method), 案件担当部署 (Case Handling Department), 課所 (Course), 入札書締切日時 (Bidding Book Closing Date/Time), 開札日時 (Opening Date/Time), 表示件数 (Number of Cases to Display), and 案件表示順序 (Case Display Order). The search button is labeled ②. The table below shows a list of cases, with the first case 'O△□物品案件01' highlighted. The '表示' (Display) button in the '通知書' (Notification) column is circled in red and labeled ③.

No.	特定調達案件	案件名称	進捗状況	証明書等/提案書等	入札書/見積書	辞退届	辞退申請書	通知書	状況確認	発注者からのアナウンス
1		O△□物品案件01	証明書/提案書等受付中	提出済				表示 未参照有り		表示 2019/04/21更新

操作説明

検索条件①を指定し、「検索」ボタン②をクリックします。

確認する案件列-「通知書」欄の「表示」ボタン③をクリックします。

項目説明

「検索」ボタン : 現在設定されている条件で調達案件を検索します。

「<」ボタン : 前ページのデータを表示します。

「>」ボタン : 次ページのデータを表示します。

「表示」ボタン : 通知書一覧を表示します。

電子入札システム内に未参照の新しい通知書が届くと、「通知書」欄の「表示」ボタン下に「未参照有り」のコメントが表示されます。
全ての未参照の通知書の確認が完了すると、このコメントは消えます。

(2) 証明書等受付通知書の確認
各通知書を選択するための一覧画面です。



操作説明

「証明書等受付通知書」リンク①をクリックします。

項目説明

「戻る」ボタン : 調達案件一覧画面に戻ります。

(3) 証明書等受付通知書の確認
証明書等受付通知書の確認画面です。

CALS/EC - Internet Explorer

2017年01月16日 15時33分 CALS/EC 電子入札システム

入札情報サービス 電子入札システム 検証機能 説明要求

証明書等受付通知書

(株)テスト商会01
代表取締役社長
代表 1太郎 様

〇〇〇〇機構
契約担当
契約太郎

下記の調達案件について、証明書等を受領いたしました。

記

案件番号	999205010020160116
案件名称	〇△□物品案件01
入札方式	一般競争・最低価格
受付日時	平成29年01月16日(月)14時58分
受付番号	9992050100201601161200001

① 印刷 戻る

操作説明

印刷を行う場合、「印刷」ボタン①をクリックします。※1

※1 印刷ボタンをクリックしただけでは印刷されません。印刷用の別画面を表示します。

項目説明

「印刷」ボタン : 印刷用の別画面を表示します。
「戻る」ボタン : 前画面に戻ります。

(4) 証明書等受付通知書の印刷

証明書等受付通知書を印刷する画面です。



操作説明

「印刷」ボタン①をクリックし、印刷完了後、右上の「×」ボタン②で画面を閉じます。

1. 2. 2. 3 証明書等審査結果通知書の確認

証明書等審査結果通知書の受領を確認後、本項の操作を行います。

※本通知が発行されると、登録されている連絡先メールアドレスに通知受領のお知らせメールが発行されます。

※本通知はシステムの自動発行ではなく発注者の操作で発行されるため、証明書等提出後、受領までに時間を要する場合があります。

(1) 通知書一覧画面への遷移

調達案件一覧で参加したい案件を検索、表示します。

操作説明

検索条件①を指定し、「検索」ボタン②をクリックします。

確認する案件列-「通知書」欄の「表示」ボタン③をクリックします。

項目説明

「検索」ボタン : 現在設定されている条件で調達案件を検索します。

「<」ボタン : 前ページのデータを表示します。

「>」ボタン : 次ページのデータを表示します。

「表示」ボタン : 通知書一覧を表示します。

電子入札システム内に未参照の新しい通知書が届くと、「通知書」欄の「表示」ボタン下に「未参照有り」のコメントが表示されます。
全ての未参照の通知書の確認が完了すると、このコメントは消えます。

(2) 証明書等審査結果通知書の確認

証明書等審査結果通知書を確認するための一覧画面です。



操作説明

「証明書等審査結果通知書」リンク①をクリックします。

項目説明

「戻る」ボタン : 調達案件一覧画面に戻ります。

(3) 証明書等審査結果通知書の確認
証明書等審査結果通知書の確認画面です。

CALS/EC - Internet Explorer

2017年01月16日 15時43分 CALS/EC 電子入札システム

入札情報サービス 電子入札システム 検証機能 説明要求

証明書等審査結果通知書

(株)テスト商会01
代表取締役社長
代表 1太郎 様

〇〇〇〇機構
契約担当
契約太郎

このたびは提出された証明書等の審査結果について、下記の通り通知いたします。

記

案件番号	999205010020160116
案件名称	〇△□物品案件01
入札方式	一般競争・最低価格
入札書締切日時	平成29年01月16日(月)16時00分
開札日時	平成29年01月16日(月)16時01分
証明書等受付日時	平成29年01月16日(月)14時58分
審査結果	合格
理由	

① 印刷 戻る

操作説明

印刷を行う場合は、「印刷」ボタン①をクリックします。※1

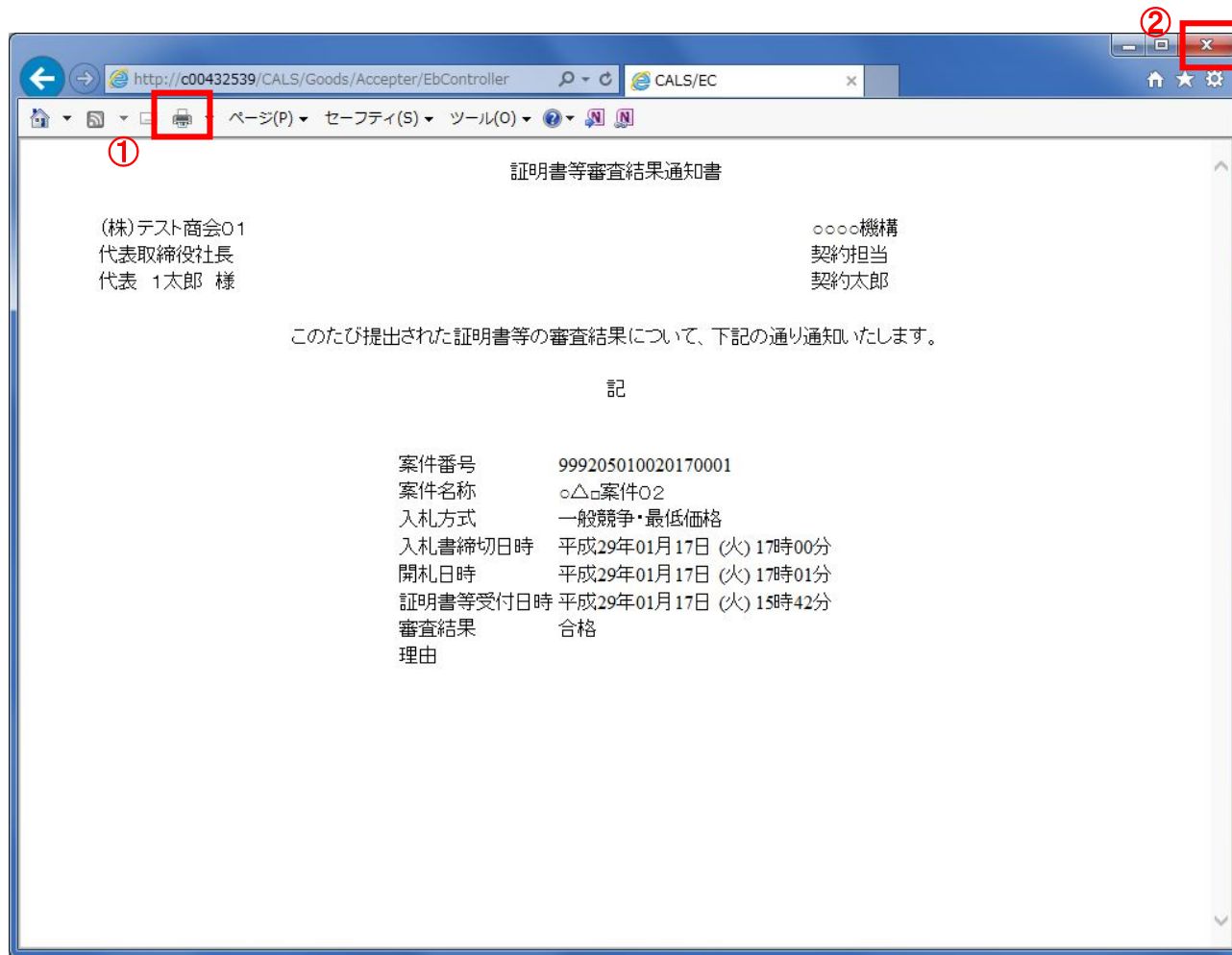
※1 印刷ボタンをクリックしただけでは印刷されません。印刷用の別画面を表示します。

項目説明

「印刷」ボタン : 印刷用の別画面を表示します。
「戻る」ボタン : 前画面に戻ります。

(4) 証明書等審査結果通知書の印刷

証明書等審査結果通知書を印刷する画面です。



操作説明

「印刷」ボタン①をクリックし、印刷完了後、画面右上の「×」ボタン②で画面を閉じます。

1. 2. 3 入札書提出作業

「証明書等審査結果通知書(合格)」を受領し、「証明書等受付締切日時」以降、入札書の提出が可能になります。

(1) 調達案件一覧の表示

調達案件一覧で参加したい案件を検索、表示します。

操作説明

検索条件①を指定し、「検索」ボタン②をクリックし対象の案件を検索します。

参加したい案件列「入札書/見積書」欄の、「提出」ボタン③※1をクリックします。

※1 辞退届を提出する場合は、辞退したい案件列「辞退届」欄の、「提出」ボタンから提出してください。

項目説明

「検索」ボタン : 現在設定されている条件で調達案件を検索します。

「<」ボタン : 前ページのデータを表示します。

「>」ボタン : 次ページのデータを表示します。

「提出」ボタン : 入札書提出画面を表示します。

(2) 入札書の表示

入札書を提出するために、必要な情報を入力する画面です。

操作説明

入札金額①、くじ入力番号②※1を入力後、「参照」ボタン③※2をクリックします。

※1 くじ入力番号には、000～999 の 3 桁の任意の数字を入力します。

尚、電子くじを「使用しない」として登録された案件の場合、くじ入力番号欄は表示されません。

※2 内訳書提出を「あり」とした案件の場合、内訳書の添付欄を表示します。

内訳書ファイルは 1 つのみ、3MB 以内のファイルを添付可能です。

提出ファイルが複数ある場合、また 3MB に収まらない場合は、発注機関の指示に従って下さい。

尚、内訳書提出を「なし」とした案件の場合、添付欄は表示されません。(4) の操作へ進んでください。

項目説明

「添付資料追加」ボタン : 参照ボタンで選択したファイルを内訳書資料として追加します。

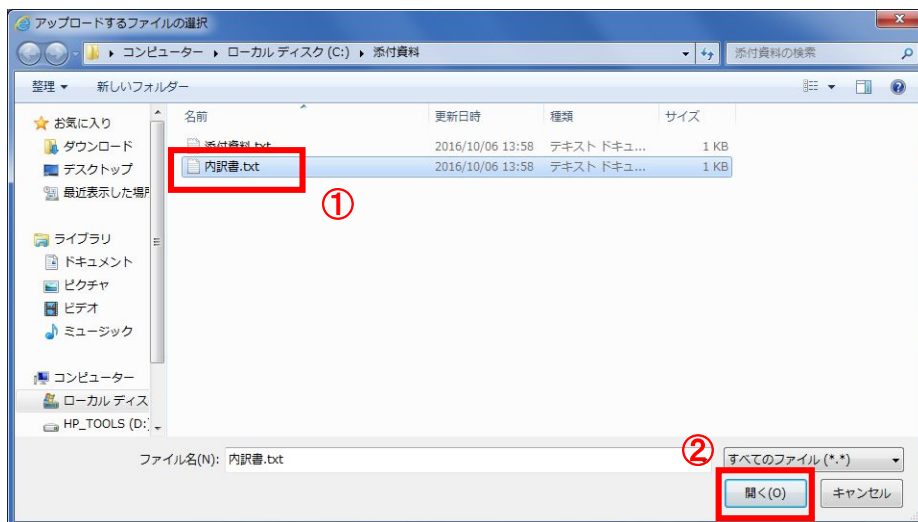
「参照」ボタン : ファイル選択画面を表示します。

「削除」ボタン : 内訳書資料として追加したファイルを削除します。

「提出内容確認」ボタン : 提出内容確認画面を表示します。

「戻る」ボタン : 前画面に戻ります。

(3)内訳書の追加画面



操作説明

提出する添付ファイル①を選択し、「開く」ボタン②をクリックします。

(4) 入札書の提出

入札書を提出するために、必要な情報を入力する画面です。

CALS/EC - Internet Explorer

2019年04月21日 16時47分

CALS/EC 電子入札システム

入札情報サービス 電子入札システム 検証機能 説明要求

入札書提出

〇〇〇〇市 契約担当 〇〇 〇〇 様 (株)テスト商会0120180925 代表取締役社長 テスト 1太郎

本件入札に関する入札説明書及び契約条項を熟知し下記の金額により入札いたします。

案件番号 : 999105010020190120
案件名称 : 〇△□物品案件03
入札方式 : 一般競争・最低価格(名称変更)
入札執行回数 : 1 回目
入札金額 : 円(税抜き) 60,000 円(税抜き) 6万 円(税抜き)

くじ入力番号 :

内訳書 : 〇※添付資料※内訳書.txt 参照...
※ 送付可能な添付資料の数は1ファイルです。

① 添付資料追加 削除

※添付資料の送信可能サイズは、zip圧縮した状態で30MBまでです。
添付するファイルは、最新のチェックデータでウイルスチェックを行ってください。

<連絡先>
氏名 :
電話番号 :
FAX :
E-Mail :

② 提出内容確認 戻る

操作説明

ファイルを選択後、「添付資料追加」ボタン①をクリックし内訳書ファイルを確認します。※1
内訳書ファイルを確認後、「提出内容確認」ボタン②をクリックします。

※1 内訳書提出を「あり」とした案件の場合、内訳書の添付欄を表示します。

内訳書ファイルは1つのみ、3MB以内のファイルを添付可能です。

提出ファイルが複数ある場合、また3MBに収まらない場合は、発注機関の指示に従って下さい。

尚、内訳書提出を「なし」とした案件の場合、添付欄は表示されません。

項目説明

「添付資料追加」ボタン : 参照ボタンで選択したファイルを内訳書資料として追加します。

「参照」ボタン : ファイル選択画面を表示します。

「削除」ボタン : 内訳書資料として追加したファイルを削除します。

「提出内容確認」ボタン : 提出内容確認画面を表示します。

「戻る」ボタン : 前画面に戻ります。

(5) 入札書の内容確認

入札書の内容を確認後、提出するための画面です。

CALS/EC - Internet Explorer

2017年01月17日 16時19分 CALS/EC 電子入札システム

入札情報サービス 電子入札システム 検証機能 説明要求

入札書提出内容確認

〇〇〇〇機構
契約担当
契約太郎 様

(株)テスト商会01
代表取締役社長
代表 1太郎

本件入札に関する入札説明書及び契約条項を熟知し下記の金額により入札いたします。

案件番号	: 999205010020170001
案件名称	: ○△□案件02
入札方式	: 一般競争・最低価格
入札執行回数	: 1 回目
入札金額	: 60,000 円(税抜き) : (6万 円(税抜き))
くじ入力番号	: 123
内訳書	: C:*添付資料*内訳書.txt
<連絡先>	
氏名	: ※※ 太郎
電話番号	: 03-0000-0000
FAX	: 03-0000-0000
E-Mail	: acceptor1@hisasp.com

印刷を行ってから、提出ボタンを押下してください

印刷 ① 提出 戻る

操作説明

内容を確認し、「印刷」ボタン①をクリックします。※1※2

※1 一度入札書を提出すると、以降入札金額など内容を確認する事が出来なくなります。必要であれば必ず本画面で印刷を行ってください。

※2 印刷ボタンをクリックしただけでは印刷されません。印刷用の別画面を表示します。

項目説明

「印刷」ボタン : 印刷用の別画面を表示します。
「提出」ボタン : 入札書を提出します。
「戻る」ボタン : 前画面に戻ります。

(6) 入札書の印刷

入札書を印刷する画面です。

①

入札書提出内容確認

○○○機構
契約担当
契約太郎 様

(株)テスト商会01
代表取締役社長
代表 1太郎

本件入札に関する入札説明書及び契約条項を熟知し下記の金額により入札いたします。

案件番号	:	999205010020170002
案件名称	:	△△案件3
入札方式	:	一般競争・総合評価
入札執行回数	:	1回目
入札金額	:	60,000 円(税抜き)
	:	(6万 円(税抜き))
＜入力番号	:	132
内訳書	:	C添付資料内訳書.txt
＜連絡先＞	:	
氏名	:	※※ 太郎
電話番号	:	03-0000-0000
FAX	:	03-0000-0000
E-Mail	:	accepter1@hisasp.com

操作説明

「印刷」ボタン①をクリックし、印刷完了後、画面右上の「×」ボタン②で画面を閉じます。

(7) 入札書の提出
入札書の提出を行います。

CALS/EC - Internet Explorer

2017年01月17日 16時27分 CALS/EC 電子入札システム

入札情報サービス 電子入札システム 検証機能 説明要求

入札書提出内容確認

〇〇〇〇機構
契約担当
契約太郎 様

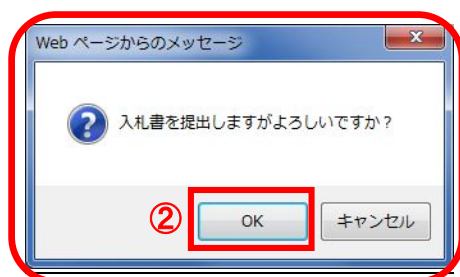
(株)テスト商会01
代表取締役社長
代表 1太郎

本件入札に関する入札説明書及び契約条項を熟知し下記の金額により入札いたします。

案件番号	: 999205010020170001
案件名称	: 〇△□案件02
入札方式	: 一般競争・最低価格
入札執行回数	: 1 回目
入札金額	: 60,000 円(税抜き) : (6万 円(税抜き))
くじ入力番号	: 123
内訳書	: C:*添付資料*内訳書.txt
<連絡先>	
氏名	: ※※ 太郎
電話番号	: 03-0000-0000
FAX	: 03-0000-0000
E-Mail	: acceptor1@hisasp.com

印刷を行ってから、提出ボタンを押下してください

印刷 ① 提出 戻る



操作説明

「提出」ボタン①をクリックします。※1

確認ダイアログ(A)が表示されますので、「OK」ボタン②をクリックします。

※1 入札書は一度提出すると内容の確認、修正、再提出が一切出来ません。ご注意ください。

項目説明

- 「印刷」ボタン : 印刷用の別画面を表示します。
- 「提出」ボタン : 提出確認のダイアログを表示します。
- 「戻る」ボタン : 前画面に戻ります。
- 「OK」ボタン : 発注者に入札書を提出します。
- 「キャンセル」ボタン : 入札書提出確認画面に戻ります。

(8) 入札書送信完了画面の表示

正常に送信が完了すると、下記送信完了画面を表示します。



項目説明

「調達案件一覧」ボタン : 調達案件一覧画面を表示します。

1. 2. 4 入札書提出後の作業

1. 2. 4. 1 入札書受付票の確認

入札書の提出が完了すると、「入札書受付票」がシステムより自動発行されます。
本通知書を受領後、本項の操作を行います。

※本通知が発行されると、登録されている連絡先メールアドレスに通知受領のお知らせメールが発行されます。

(1) 調達案件一覧の表示

調達案件一覧で参加したい案件を検索、表示します。

操作説明

検索条件①を指定し、「検索」ボタン②をクリックし対象の案件を検索します。
確認する案件列-「通知書」欄の「表示」ボタン③をクリックします。

項目説明

- 「検索」ボタン : 現在設定されている条件で調達案件を検索します。
- 「<」ボタン : 前ページのデータを表示します。
- 「>」ボタン : 次ページのデータを表示します。
- 「表示」ボタン : 通知書一覧を表示します。

電子入札システム内に未参照の新しい通知書が届くと、「通知書」欄の「表示」ボタン下に「未参照有り」のコメントが表示されます。
全ての未参照の通知書の確認が完了すると、このコメントは消えます。

(2) 入札書受付票の確認

入札書受付票を確認するための一覧画面です。

The screenshot shows the 'CALS/EC - Internet Explorer' window. The top navigation bar includes '入札情報サービス', '電子入札システム', '検証機能', and '説明要求'. The main content area is titled '通知書一覧' (Notification List). On the left, there are buttons for '調達案件一覧' (Procurement Cases List) and '登録者情報' (Registered User Information). The main table displays the following data:

執行回数	通知書名	通知書発行日付	通知書確認
1	入札書受付票 ①	平成29年01月16日 (月) 15時57分	未参照

通知書名	通知書発行日付	通知書確認
証明書等審査結果通知書	平成29年01月16日 (月) 15時17分	参照済
証明書等受付通知書	平成29年01月16日 (月) 14時58分	参照済

At the bottom of the table area is a button labeled '戻る' (Back).

操作説明

「入札書受付票」リンク①をクリックします。

項目説明

「戻る」ボタン : 調達案件一覧画面に戻ります。

(3) 入札書受付票の確認
入札書受付票の確認画面です。

CALS/EC - Internet Explorer

2017年01月16日 16時11分 CALS/EC 電子入札システム

入札情報サービス 電子入札システム 検証機能 説明要求

入札書受付票

(株)テスト商会01
代表取締役社長
代表 1太郎 様

〇〇〇〇機構
契約担当
契約太郎

下記の案件について下記の日時に入札書を受領しました。

記

案件番号	999205010020160116
案件名称	〇△□物品案件01
入札執行回数	1回目
受領番号	9992050100201601163100010001
入札書提出日時	平成29年01月16日 15時57分29秒
受付日時	平成29年01月16日 15時57分46秒
くじ入力番号	123
乱数	999
くじ番号	122

※電子くじの応札順序は入札書提出日時を使用します。

① 印刷 戻る

操作説明

印刷を行う場合、「印刷」ボタン①をクリックします。※1

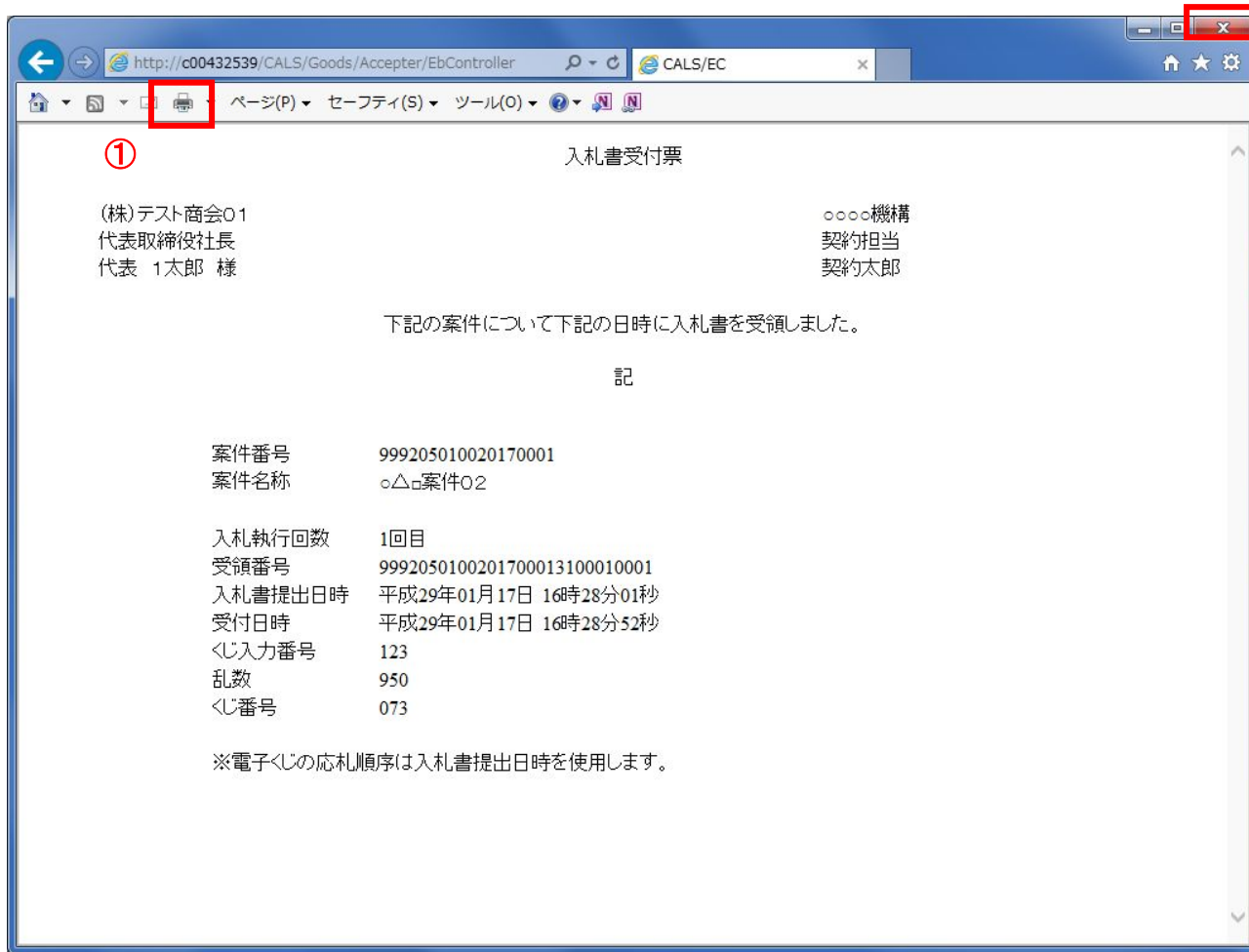
※1 印刷ボタンをクリックしただけでは印刷されません。印刷用の別画面を表示します。

項目説明

「印刷」ボタン : 印刷用の別画面を表示します。
「戻る」ボタン : 前画面に戻ります。

(4) 入札書受付票の印刷

入札書受付票を印刷する画面です。



操作説明

「印刷」ボタン①をクリックし、印刷完了後、画面右上の「×」ボタン②で画面を閉じます。

1. 2. 4. 2 入札締切通知書の確認

入札締切が執行されると、入札締切通知書が発行されます。
本通知書を受領後、本項の操作を行います。

※本通知が発行されると、登録されている連絡先メールアドレスに通知受領のお知らせメールが発行されます。

(1) 調達案件一覧の表示

調達案件一覧で参加したい案件を検索、表示します。

操作説明

検索条件①を指定し、「検索」ボタン②をクリックし対象の案件を検索します。
確認する案件列-「通知書」欄の「表示」ボタン③をクリックします。

項目説明

- 「検索」ボタン : 現在設定されている条件で調達案件を検索します。
- 「<」ボタン : 前ページのデータを表示します。
- 「>」ボタン : 次ページのデータを表示します。
- 「表示」ボタン : 通知書一覧を表示します。

電子入札システム内に未参照の新しい通知書が届くと、「通知書」欄の「表示」ボタン下に「未参照有り」のコメントが表示されます。
全ての未参照の通知書の確認が完了すると、このコメントは消えます。

(2) 入札締切通知書の確認

入札締切通知書を確認するための一覧画面です。

CALS/EC - Internet Explorer

2017年01月16日 16時20分 CALS/EC 電子入札システム

入札情報サービス 電子入札システム 検証機能 説明要求

通知書一覧

執行回数	通知書名	通知書発行日付	通知書確認
1	入札締切通知書 ①	平成29年01月16日 (月) 16時16分	未参照
	入札書受付票	平成29年01月16日 (月) 15時57分	参照済

通知書名	通知書発行日付	通知書確認
証明書等審査結果通知書	平成29年01月16日 (月) 15時17分	参照済
証明書等受付通知書	平成29年01月16日 (月) 14時58分	参照済

戻る

操作説明

「入札締切通知書」リンク①をクリックします。

項目説明

「戻る」ボタン : 調達案件一覧画面に戻ります。

(3) 入札締切通知書の確認

入札締切通知書の確認画面です。

The screenshot shows a web browser window titled "CALS/EC - Internet Explorer". The page header includes the date and time "2017年01月16日 16時22分" and the system name "CALS/EC 電子入札システム". The main content area is titled "入札締切通知書" (Bid Closing Notice). It displays the following information:

(株)テスト商会01
代表取締役社長
代表 1太郎 様

〇〇〇〇機構
契約担当
契約太郎

下記の調達案件について、入札書の受付を締切りましたので通知いたします。

記

案件番号	999205010020160116
案件名称	〇△□物品案件01
入札方式	一般競争・最低価格
入札執行回数	1 回目
入札締切発行日時	平成29年01月16日 (月) 16時15分
開札予定日時	平成29年01月16日 (月) 16時16分

At the bottom, there are two buttons: "印刷" (Print) and "戻る" (Back). The "印刷" button is highlighted with a red box and a circled number 1.

操作説明

印刷を行う場合、「印刷」ボタン①をクリックします。※1

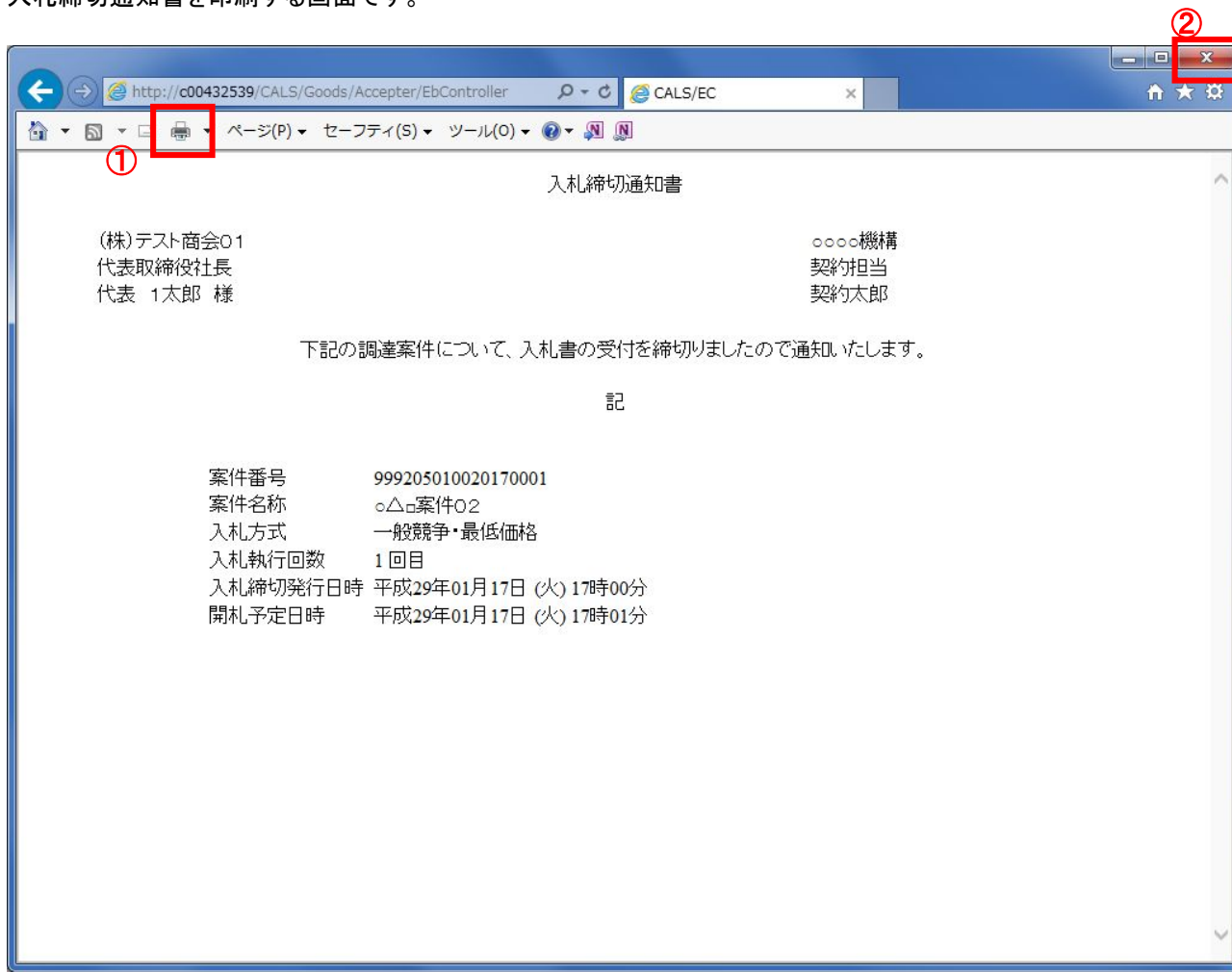
※1 印刷ボタンをクリックしただけでは印刷されません。印刷用の別画面を表示します。

項目説明

「印刷」ボタン : 印刷用の別画面を表示します。
「戻る」ボタン : 前画面に戻ります。

(4) 入札締切通知書の印刷

入札締切通知書を印刷する画面です。



操作説明

「印刷」ボタン①をクリックし、印刷完了後、画面右上の「×」ボタン②で画面を閉じます。

1. 2. 4. 3 落札通知書の確認

落札判定登録が行われると、落札通知書が発行されます。
本通知書を受領後、本項の操作を行います。

※本通知が発行されると、登録されている連絡先メールアドレスに通知受領のお知らせメールが発行されます。

(1) 調達案件一覧の表示

調達案件一覧で参加したい案件を検索、表示します。

調達案件一覧

調達案件検索

①

● 契約管理番号 ※完全一致検索 ○ 案件番号

案件名称 〇△□ ☐ 契約管理番号または案件番号のみの場合はチェックしてください

入札方式 全て ☐ 進捗状況 全て ☐ 結果登録済の案件を表示しない場合はチェックしてください

案件担当部署 総務部

課所 全て

入札書締切日時 ~

開札日時 ~

表示件数 10

案件表示順序 案件番号 ☐ 昇順 ☒ 降順

② 検索

表示案件 1-3
全案件数 3

No.	特定調達案件	案件名称	進捗状況	証明書等 提案書等	入札書/ 見積書	辞退届	辞退申請 書	通知書	状況確認
1		〇△□案件02	結果通知書発行済	提出済	提出済			表示 未参照有り	表示
2		〇△□物品案件01	入札書/ 見積書締切	提出済	提出済		提出	表示 未参照有り	表示
3		〇△□指名案件01	入札書/ 見積書受付中					表示 未参照有り	表示

操作説明

検索条件①を指定し、「検索」ボタン②をクリックし対象の案件を検索します。
確認する案件列-「通知書」欄の「表示」ボタン③をクリックします。

項目説明

- 「検索」ボタン : 現在設定されている条件で調達案件を検索します。
- 「<」ボタン : 前ページのデータを表示します。
- 「>」ボタン : 次ページのデータを表示します。
- 「表示」ボタン : 通知書一覧を表示します。

電子入札システム内に未参照の新しい通知書が届くと、「通知書」欄の「表示」ボタン下に「未参照有り」のコメントが表示されます。
全ての未参照の通知書の確認が完了すると、このコメントは消えます。

(2) 落札通知書の確認

落札通知書を確認するための一覧画面です。

The screenshot shows a web browser window titled "CALS/EC - Internet Explorer". The page header includes the date and time "2017年01月18日 15時25分" and the system name "CALS/EC 電子入札システム". The main content area is titled "通知書一覧" (Notification List). It contains two tables. The first table has columns for "執行回数" (Execution Count), "通知書名" (Notification Name), "通知書発行日付" (Notification Issuance Date), and "通知書確認" (Notification Confirmation). The second table has columns for "通知書名" (Notification Name), "通知書発行日付" (Notification Issuance Date), and "通知書確認" (Notification Confirmation). A red box highlights the "落札通知書" (Bid Notification) link in the first table, which is marked with a red circle ①. A "戻る" (Back) button is located below the tables.

執行回数	通知書名	通知書発行日付	通知書確認
1	落札通知書 ①	平成29年01月18日 (水) 15時03分	未参照
	入札締切通知書	平成29年01月16日 (月) 16時16分	参照済
	入札書受付票	平成29年01月16日 (月) 15時57分	参照済

通知書名	通知書発行日付	通知書確認
証明書等審査結果通知書	平成29年01月16日 (月) 15時17分	参照済
証明書等受付通知書	平成29年01月16日 (月) 14時58分	参照済

戻る

操作説明

「落札通知書」リンク①をクリックします。

項目説明

「戻る」ボタン : 調達案件一覧画面に戻ります。

(3) 落札通知書の確認
落札通知書の確認画面です。

CALS/EC - Internet Explorer

2017年01月18日 15時27分 CALS/EC 電子入札システム

入札情報サービス 電子入札システム 検証機能 説明要求

落札通知書

(株)テスト商会01
代表取締役社長
代表 1太郎 様

〇〇〇〇機構
契約担当
契約太郎

下記案件について、下記の者が落札した旨通知いたします。

記

案件番号	999205010020170001
案件名称	〇△□案件02
入札方式	一般競争・最低価格
開札日時	平成29年01月17日 (火) 17時35分
落札業者名	(株)テスト商会01
落札金額	64,800 円(税込み)
備考	

① 印刷 戻る

操作説明

印刷を行う場合、「印刷」ボタン①をクリックします。※1

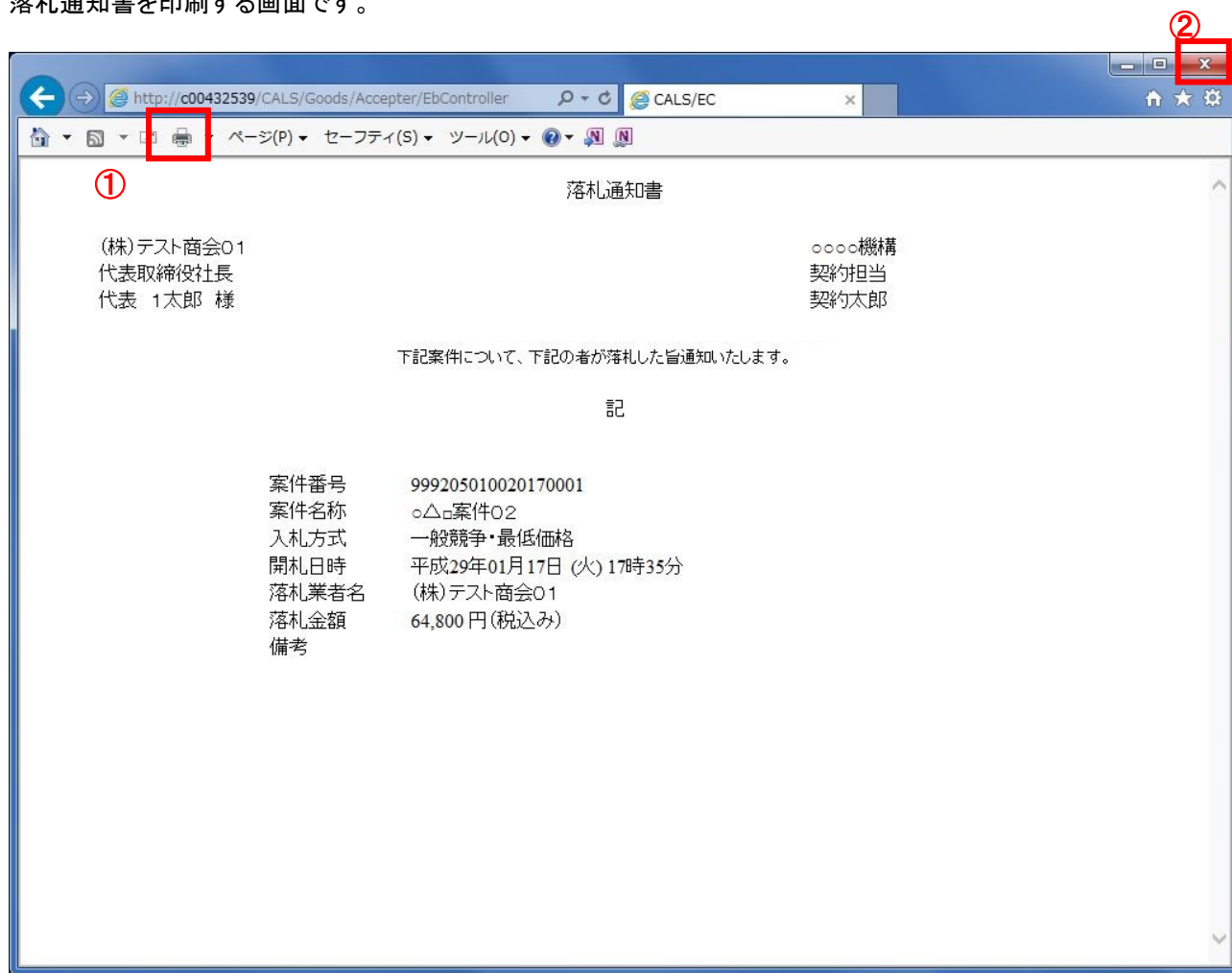
※1 印刷ボタンをクリックしただけでは印刷されません。印刷用の別画面を表示します。

項目説明

「印刷」ボタン : 印刷用の別画面を表示します。
「戻る」ボタン : 前画面に戻ります。

(4) 落札通知書の印刷

落札通知書を印刷する画面です。



操作説明

「印刷」ボタン①をクリックし、印刷完了後、画面右上の「×」ボタン②で画面を閉じます。