

# WEB予約の方法



**総合健診予約**

総合健診実施期間  
7月1日(水) ~ 8月30日(日)

予約開始日は  
会場ごとに異なります

インターネット  
簡単予約はコチラ▶

-24時間受付可-

WEB予約は、  
令和8年6月1日(月) 9:00から  
すべての会場が24時間受付可能です。

※混雑状況によって、画面が固まったりなど不具合が生じることがあります。  
その場合は、少し時間をおいてから再度操作を行ってください。

# ① 予約サイトへアクセス



QRコードまたは、市ホームページから予約サイトにアクセスをする。

## ■ QRコードからの場合

**WEB予約 ★おすすめ!**

受付日時 6月1日(月)9:00~  
すべての会場が **24時間受付可能!**

※QRコード または  
市ホームページから  
予約サイトにアクセスし、  
予約してください。



※初めての方は、別紙チラシをご確認ください。

## ■ 市ホームページからの場合



田村市  
Tamura City Official Web Site

ワードでサイト内を検索

暮らし・行政  
Life & Government

子育て  
Raising Children

ふるさと納税  
Hometown Tax

移住  
Regional Migration

観光  
Sightseeing

特産品  
オンラインショップ  
Online Shop

田村市ホームページ  
「暮らし・行政」を  
クリックする。

バナーをクリック  
する。



田村市 自然とチャレンジがいき  
TAMURA 田村市

**総合健診予約**

総合健診実施期間  
7月1日(水)~8月30日(日)

予約開始日は  
会場ごとに異なります

インターネット  
簡単予約はコチラ  
~24時間受付可~



### ライフインデックス



出産 子育て 教育 仕事

受診カードと同封されている  
「令和8年度 総合健診のお  
知らせ」に記載されている  
QRコードを読み取る。

## ②ログインする

自身に当てはまる資料をご覧ください。

- 1 「アカウント登録済み」の場合
- 2 「登録情報」を忘れた場合
- 3 「アカウント登録済み」の方がLINE連携をする場合
- 4 「新規登録」で、LINE連携を希望の場合
- 5 「新規登録」で、LINE連携を希望されない場合
- 6 「新規登録」の方は、お客様の情報を登録する

### LINE連携がおすすめ!!

LINE連携をすると、次回以降、

「LINEでログイン」をクリックするだけでログインできます。

また、WEB問診もユーザーIDでログインしなくてもできるようになります。

# 1 「アカウント登録済み」の場合

The screenshot shows a mobile app login interface. A red box highlights the following elements:

- Input field for "ユーザーID/メールアドレス" (User ID/Email Address)
- Input field for "パスワード" (Password)
- Checkmark and text: "ユーザーID/メールアドレスを保存する" (Save User ID/Email Address)
- Orange "ログイン" (Login) button

Below the highlighted area, there are links for "ユーザーIDを忘れた場合" (If you forgot your User ID) and "パスワードを忘れた場合" (If you forgot your password). Further down, there is a green "LINEでログイン" (Login with LINE) button, a link for "アカウントをお持ちでない方はこちら" (If you don't have an account, click here), an orange "新規登録" (New Registration) button, and another green "LINEで新規登録" (New Registration with LINE) button.

・ユーザーID（12桁の数字）または、登録しているメールアドレスを入力する。

**★ユーザーIDでログインすると、WEB問診もできます。**

・パスワードを入力する。

・ログインを入力する。

# 2 「登録情報」 を忘れた場合

■ メールアドレスを忘れた場合：保健課（TEL：0247-81-2271）に連絡する。

ユーザーID/メールアドレス  
パスワード  
 ユーザーID/メールアドレスを保存する  
ログイン  
ユーザーIDを忘れた場合  
パスワードを忘れた場合  
LINEでログイン  
アカウントをお持ちでない方はこちら  
新規登録  
LINEで新規登録

## ■ ユーザーIDを忘れた場合

→ 「ユーザーIDを忘れた場合」をクリックする。



### ユーザーID問い合わせ

登録されているメールアドレスと生年月日を入力してユーザーID問い合わせボタンを押してください。  
該当するアカウントが存在する場合は登録されているメールアドレスにユーザーID通知メールが送信されます。  
メールアドレス・生年月日が不明な場合はページ下部に記載のお問い合わせ先までご連絡ください。

登録したメールアドレス  
生年月日  
1965 (昭和40年)  
月 日  
ユーザーID問い合わせ

- ・ 「ユーザーID問い合わせ」をクリックする。
- ・ メールアドレスにユーザーID通知メールが送信されるので、確認する。

2

# 「登録情報」を忘れた場合

ユーザーID/メールアドレス  
パスワード  
 ユーザーID/メールアドレスを保存する  
ログイン  
ユーザーIDを忘れた場合  
パスワードを忘れた場合  
LINEでログイン  
アカウントをお持ちでない方はこちら  
新規登録  
LINEで新規登録

## ■パスワードを忘れた場合

→「パスワードを忘れた場合」をクリックする。



パスワード再設定  
登録したメールアドレス  
生年月日  
1965 (昭和40年)  
月 日  
パスワード再設定

- ・「パスワード再設定」をクリックする。
- ・次の画面で、パスワードを再設定する。

※パスワードは、以下の条件を満たす半角文字で入力する。

- 8文字以上
- 数字、英字小文字、大文字を含む

2

# 「登録情報」

# を忘れた場合

ユーザーID/メールアドレス

13245679

パスワード

ユーザーID/メールアドレスを保存する

ログイン

・「ユーザーID/メールアドレスを保存する」に  をすると、次回ログイン時にユーザーID/メールアドレスが入力済みになる。

忘れないようにメモをしましょう!!

- ユーザーID
- メールアドレス
- パスワード

# 3 「アカウント登録済み」の方が LINE連携する場合



①クリックする。

②「外部ID連携設定」をクリックする。



- ・「連携する」をクリックする。
- ・LINEの画面に切り替わる。
- ・LINEへのログインが求められるので、ログインをする。

# 3 「アカウント登録済み」の方が LINE連携する場合



この画面が表示されている場合は、LINEアカウントと連携済みの状態。

連携を解除する場合は、



「外部ID連携設定」をクリックする。



「解除する」をクリックする。

4

# 「新規登録」で、 LINE連携を希望の場合

LINEで新規登録をすると、次回ログイン時にメールアドレス、パスワードの入力が不要となる。

## ※注意点

LINEと連携する場合、ご自身のLINEアカウントを使用して、他の方の代理予約をとることができません。

ユーザーID/メールアドレス  
パスワード

ユーザーID/メールアドレスを保存する

ログイン

ユーザーIDを忘れた場合  
パスワードを忘れた場合

LINE LINEでログイン

アカウントをお持ちでない方はこちら

新規登録

LINE LINEで新規登録

クリックする。

- ・ LINEの画面に切り替わる。
- ・ LINEへのログインが求められるので、「ログイン」する。
- ・ 公式アカウントが表示されるので、「許可する」をクリックする。
- ・ 「友だち追加」をクリックする。

5

# 「新規登録」で、 LINE連携を希望されない場合

ユーザーID/メールアドレス

パスワード

ユーザーID/メールアドレスを保存する

ログイン

ユーザーIDを忘れた場合  
パスワードを忘れた場合

LINEでログイン

---

アカウントをお持ちでない方はこちら

新規登録

LINEで新規登録



## メールアドレス登録

メールアドレスを入力してください。

メールアドレス

認証コードを送信する



## 認証コード入力画面

※画面を閉じないでください。

ご登録いただいたメールアドレスに  
認証コードを送信しました。

メール本文に記載されている6桁の  
認証コードを入力し、  
アカウント登録を完了させてください。

認証コード

123456

認証する

・入力したメールアドレスに、メールが届く。  
メール本文に記載された**6桁の認証コード**を入力し、「**認証する**」をクリックする。

クリックする。

・メールアドレスを入力する。  
・「認証コードを送信する」をクリックする。

6

# 「新規登録」の方は、 お客様の情報を登録する。

## 登録情報

氏名(姓) **必須**

全角文字

氏名(名) **必須**

全角文字

カナ氏名(姓) **必須**

全角カタカナ

カナ氏名(名) **必須**



パスワード **必須**

パスワード(確認) **必須**

利用規約

利用規約に同意する

次へ

・必要な「登録情報」を入力する。

※パスワードは、以下の条件を満たす  
半角文字で入力する。

■ 8文字以上

■ 数字、英字小文字、大文字を含む

・利用規約を確認し、「利用規約に同意する」にをつける。

・「次へ」をクリックする。

## 入力内容確認

入力内容をご確認ください。誤りがなければ  
登録ボタンを押してください。

氏名

健康 花子

カナ氏名

ケンコウ ハナコ

性別

女性

生年月日

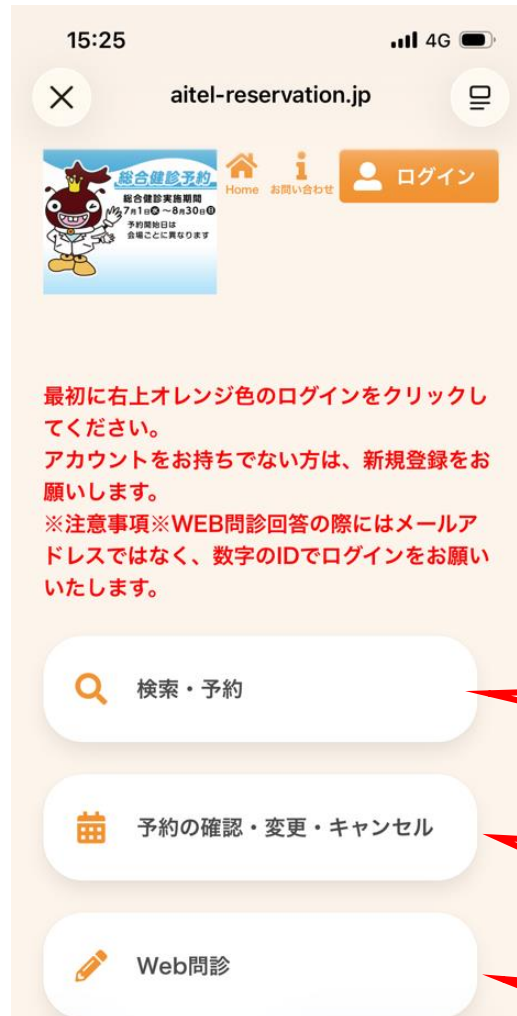


修正する

登録する

・内容を確認し、「登録する」を  
クリックする。

# ③予約をする。

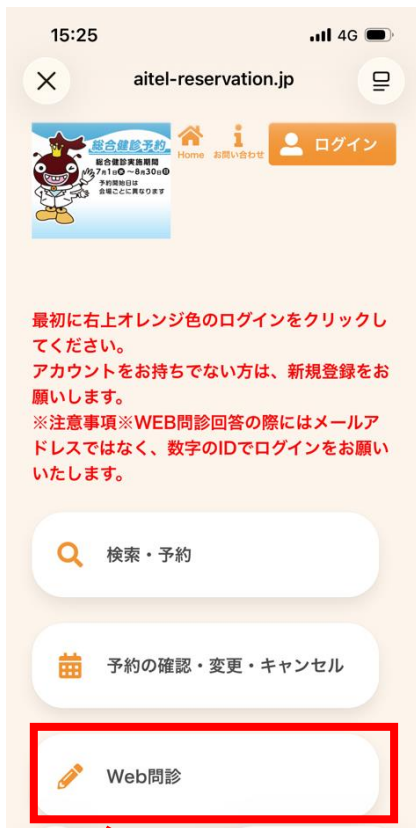


クリックをして、予約をとる。

予約の確認・変更・キャンセルをする場合には、こちらをクリックする。

予約がとれたら、WEB問診ができる。

# ④WEB問診をする。



## WEB問診がおすすめです!!

WEB問診を事前にするすることで、当日の問診（5～10分）や問診までの待ち時間が短縮されます。

### ※注意点

LINE連携をしていない方は、ログイン時に、**ユーザーIDでログイン**しないとWEB問診まで進めません。

- ・新規に回答する問診票は、「未回答」と表示される。
- ・「回答する」をクリックする。

クリックをする。