

令和2年度 介護保険事業所等における事故報告書集計結果

令和2年4月1日から令和3年3月31日までの期間に、田村市の被保険者が利用する介護保険事業所から報告のあった事故報告書の集計結果を公表します。

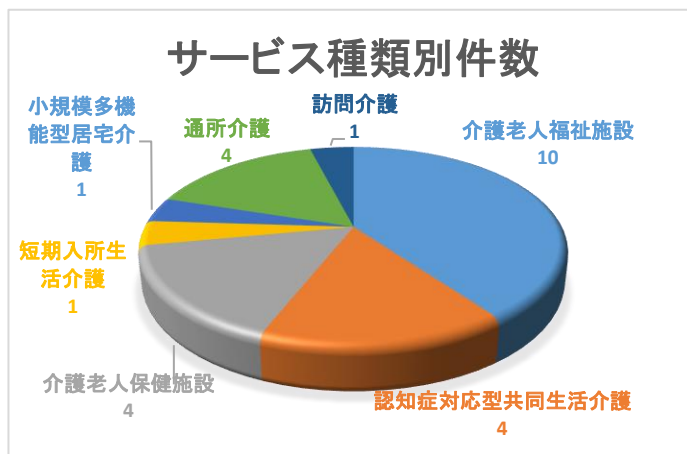
令和2年度の総件数は25件でした。

今後の事業運営及び事故防止にお役立てください。

1 サービス種別

サービス種類	件数	割合
介護老人福祉施設	10	40.0%
認知症対応型共同生活介護	4	16.0%
介護老人保健施設	4	16.0%
短期入所生活介護	1	4.0%
小規模多機能型居宅介護	4	16.0%
通所介護	1	4.0%
訪問介護	1	4.0%
合計	25	100%

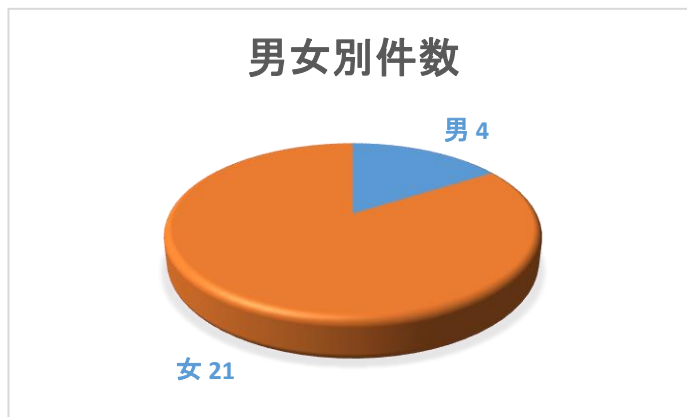
入所型の施設が多い結果となりました。
入所型の施設（短期入所生活介護は除く）だけで全体の7割を超えています。



2 男女別

性別	件数	割合
男	4	16.0%
女	21	84.0%
合計	25	100%

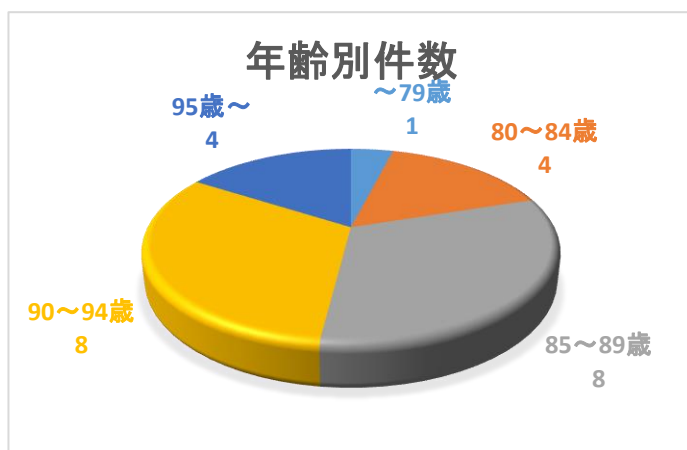
女性が非常に多い結果となりましたが、男性と女性で「8 事故種別」にみた発生率に差異はみられませんでした。



3 年齢別

年齢	件数	割合
～79歳	1	4.0%
80～84歳	4	16.0%
85～89歳	8	32.0%
90～94歳	8	32.0%
95歳～	4	16.0%
合計	25	100%

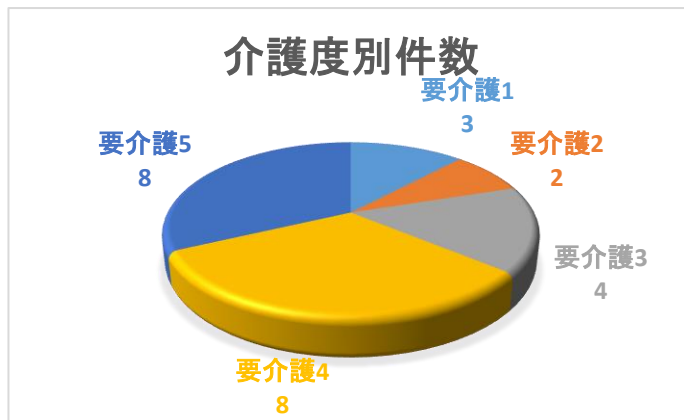
80～94歳が多い結果となりました。
「4 介護度別」によると、要介護4・5の件数が多く、年齢、要介護度の上昇の影響が大きいと考えられます。



4 介護度別

介護度	件数	割合
事業対象者	0	0.0%
要支援1	0	0.0%
要支援2	0	0.0%
要介護1	3	12.0%
要介護2	2	8.0%
要介護3	4	16.0%
要介護4	8	32.0%
要介護5	8	32.0%
合計	25	100%

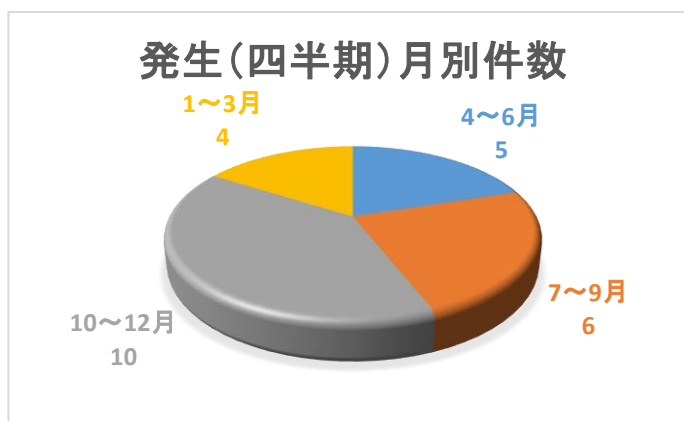
要介護4・5が多い結果となりました。
また、「8 事故種別」の骨折は要介護3以上でのみ発生しており、介護度が高い方が重大な事故につながっているようです。



5 発生日（四半期）別

発生日	件数	割合
4～6月	5	20.0%
7～9月	6	24.0%
10～12月	10	40.0%
1～3月	4	16.0%
合計	25	100%

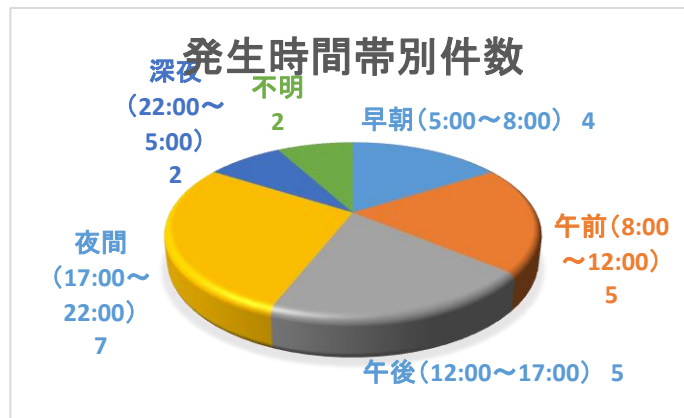
1～3月の冬期間が一番多い結果となりましたが、内容的にはあまり差異はありませんでした。



6 発生時間帯別

発生時間帯	件数	割合
早朝 (5:00～8:00)	4	16.0%
午前 (8:00～12:00)	5	20.0%
午後 (12:00～17:00)	5	20.0%
夜間 (17:00～22:00)	7	28.0%
深夜 (22:00～5:00)	2	8.0%
不明	2	8.0%
合計	25	100%

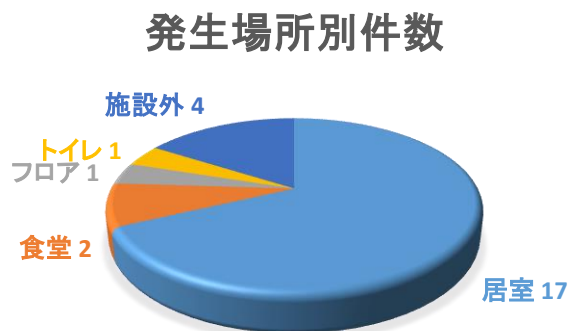
発生時間帯による大きな差異はみられませんでした。



7 発生場所別

発生場所	件数	割合
居室	17	68.0%
食堂	2	8.0%
フロア	1	4.0%
トイレ	1	4.0%
施設外	4	16.0%
合計	25	100%

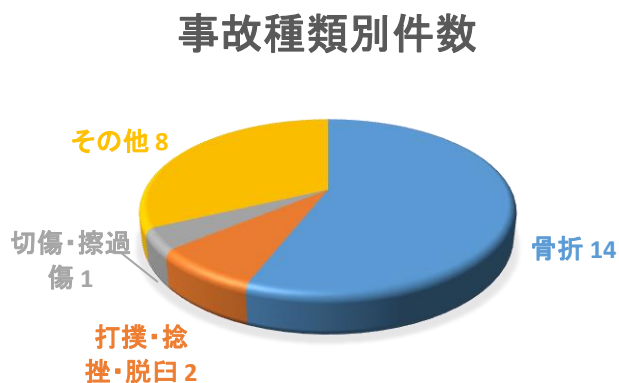
居室の多い結果となりました。
一人での事故発生が多いよう
です。



8 事故種類別

事故種類	件数	割合
骨折	14	56.0%
打撲・捻挫・脱臼	2	8.0%
切傷・擦過傷	1	4.0%
その他	8	32.0%
合計	25	100%

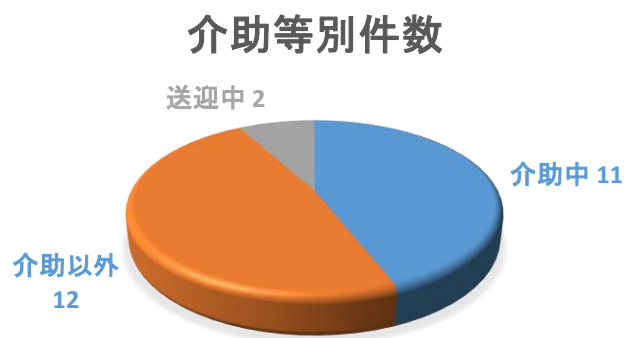
骨折が最も多い結果となりました。
その他はほとんどが誤薬です。



9 介助等別

種類	件数	割合
介助中	11	44.0%
介助以外	12	48.0%
送迎中	2	8.0%
合計	25	100%

介助中、介助以外でほぼ同数であり、内
容にも差異はありませんでした。



10 感染症

令和2年度は1件の報告がありました。

①冬季に介護老人福祉施設において感染症に15名（職員含む）が感染

11 事故報告件数

平成30年度	平成31年度	令和2年度
23	35	25